

CONTO DEL BILANCIO - GESTIONE DELLE ENTRATE 2018

TITOLO, TIPOLOGIA	DENOMINAZIONE	RESIDUI ATTIVI AL 1/1/2018 (RS)	RISCOSSIONI IN C/RESIDUI (RR)	RIACCERTAMENTI RESIDUI (R)		RESIDUI ATTIVI DA ESERCIZI PRECEDENTI (EP = RS -RR+R)
		PREVISIONI DEFINITIVE DI COMPETENZA (CP)	RISCOSSIONI IN C/COMPETENZA (RC)	ACCERTAMENTI (A)	MAGGIORI O MINORI ENTRATE DI COMPETENZA=A-CP	RESIDUI ATTIVI DA ESERCIZIO DI COMPETENZA (EC=A-RC)
		PREVISIONI DEFINITIVE DI CASSA (CS)	TOTALE RISCOSSIONI (TR=RR+RC)	MAGGIORI O MINORI ENTRATE DI CASSA=TR-CS		TOTALE RESIDUI ATTIVI DA RIPORTARE (TR=EP+EC)
	Fondo pluriennale vincolato per spese correnti	CP 0,00				
	Fondo pluriennale vincolato per spese in conto capitale	CP 0,00				
	Utilizzo avanzo di Amministrazione	CP 0,00				
TITOLO 1: Entrate correnti di natura tributaria, contributiva e perequativa						
10101	Tipologia 101: Imposte tasse e proventi assimilati	RS 947.470,78	RR 210.044,52	R 0,00		EP 737.426,26
		CP 1.267.096,36	RC 713.416,75	A 1.010.914,58	CP - 256.181,78	EC 297.497,83
		CS 1.800.388,50	TR 923.461,27	CS - 876.927,23		TR 1.034.924,09
10104	Tipologia 104: Compartecipazioni di tributi	RS 355.223,27	RR 6.961,05	R 0,00		EP 348.262,22
		CP 18.000,00	RC 0,00	A 18.000,00	CP 0,00	EC 18.000,00
		CS 203.687,56	TR 6.961,05	CS - 196.726,51		TR 366.262,22
10301	Tipologia 301: Fondi perequativi da Amministrazioni Centrali	RS 21.105,35	RR 21.105,35	R 0,00		EP 0,00
		CP 745.538,84	RC 742.557,06	A 745.538,84	CP 0,00	EC 2.981,78
		CS 766.644,19	TR 763.662,41	CS - 2.981,78		TR 2.981,78
10302	Tipologia 302: Fondi perequativi dalla Regione o Provincia autonoma	RS 0,00	RR 0,00	R 0,00		EP 0,00
		CP 0,00	RC 0,00	A 0,00	CP 0,00	EC 0,00
		CS 0,00	TR 0,00	CS 0,00		TR 0,00

CONTO DEL BILANCIO - GESTIONE DELLE ENTRATE 2018

TITOLO, TIPOLOGIA	DENOMINAZIONE	RESIDUI ATTIVI AL 1/1/2018 (RS)	RISCOSSIONI IN C/RESIDUI (RR)	RIACCERTAMENTI RESIDUI (R)		RESIDUI ATTIVI DA ESERCIZI PRECEDENTI (EP = RS -RR+R)
		PREVISIONI DEFINITIVE DI COMPETENZA (CP)	RISCOSSIONI IN C/COMPETENZA (RC)	ACCERTAMENTI (A)	MAGGIORI O MINORI ENTRATE DI COMPETENZA=A-CP	RESIDUI ATTIVI DA ESERCIZIO DI COMPETENZA (EC=A-RC)
		PREVISIONI DEFINITIVE DI CASSA (CS)	TOTALE RISCOSSIONI (TR=RR+RC)	MAGGIORI O MINORI ENTRATE DI CASSA=TR-CS		TOTALE RESIDUI ATTIVI DA RIPORTARE (TR=EP+EC)
TITOLO 1: Entrate correnti di natura tributaria, contributiva e perequativa						
10000	Totale TITOLO 1 Entrate correnti di natura tributaria, contributiva e perequativa	RS 1.323.799,40	RR 238.110,92	R 0,00		EP 1.085.688,48
		CP 2.030.635,20	RC 1.455.973,81	A 1.774.453,42	CP - 256.181,78	EC 318.479,61
		CS 2.770.720,25	TR 1.694.084,73	CS - 1.076.635,52		TR 1.404.168,09
TITOLO 2: Trasferimenti correnti						
20101	Tipologia 101: Trasferimenti correnti da Amministrazioni pubbliche	RS 29.775,67	RR 10.307,14	R 0,00		EP 19.468,53
		CP 219.433,35	RC 163.907,93	A 201.547,39	CP - 17.885,96	EC 37.639,46
		CS 249.209,02	TR 174.215,07	CS - 74.993,95		TR 57.107,99
20102	Tipologia 102: Trasferimenti correnti da Famiglie	RS 0,00	RR 0,00	R 0,00		EP 0,00
		CP 0,00	RC 0,00	A 0,00	CP 0,00	EC 0,00
		CS 0,00	TR 0,00	CS 0,00		TR 0,00
20103	Tipologia 103: Trasferimenti correnti da Imprese	RS 0,00	RR 0,00	R 0,00		EP 0,00
		CP 0,00	RC 0,00	A 0,00	CP 0,00	EC 0,00
		CS 0,00	TR 0,00	CS 0,00		TR 0,00
20104	Tipologia 104: Trasferimenti correnti da Istituzioni Sociali Private	RS 0,00	RR 0,00	R 0,00		EP 0,00
		CP 0,00	RC 0,00	A 0,00	CP 0,00	EC 0,00
		CS 0,00	TR 0,00	CS 0,00		TR 0,00

CONTO DEL BILANCIO - GESTIONE DELLE ENTRATE 2018

TITOLO, TIPOLOGIA	DENOMINAZIONE	RESIDUI ATTIVI AL 1/1/2018 (RS)		RISCOSSIONI IN C/RESIDUI (RR)		RIACCERTAMENTI RESIDUI (R)		RESIDUI ATTIVI DA ESERCIZI PRECEDENTI (EP = RS -RR+R)		
		PREVISIONI DEFINITIVE DI COMPETENZA (CP)		RISCOSSIONI IN C/COMPETENZA (RC)		ACCERTAMENTI (A)		MAGGIORI O MINORI ENTRATE DI COMPETENZA=A-CP		
		PREVISIONI DEFINITIVE DI CASSA (CS)		TOTALE RISCOSSIONI (TR=RR+RC)		MAGGIORI O MINORI ENTRATE DI CASSA=TR-CS		TOTALE RESIDUI ATTIVI DA RIPORTARE (TR=EP+EC)		
TITOLO 2: Trasferimenti correnti										
20105	Tipologia 105: Trasferimenti correnti dall'Unione Europea e dal Resto del Mondo	RS	0,00	RR	0,00	R	0,00		EP	0,00
		CP	0,00	RC	0,00	A	0,00	CP	0,00	0,00
		CS	0,00	TR	0,00	CS	0,00		TR	0,00
20000	Totale TITOLO 2 Trasferimenti correnti	RS	29.775,67	RR	10.307,14	R	0,00		EP	19.468,53
		CP	219.433,35	RC	163.907,93	A	201.547,39	CP	- 17.885,96	37.639,46
		CS	249.209,02	TR	174.215,07	CS	- 74.993,95		TR	57.107,99
TITOLO 3: Entrate extratributarie										
30100	Tipologia 100: Vendita di beni e servizi e proventi derivanti dalla gestione dei beni	RS	366.290,24	RR	75.076,39	R	0,00		EP	291.213,85
		CP	293.000,00	RC	49.873,28	A	342.206,50	CP	49.206,50	292.333,22
		CS	490.690,00	TR	124.949,67	CS	- 365.740,33		TR	583.547,07
30200	Tipologia 200: Proventi derivanti dall'attività di controllo e repressione delle irregolarità e degli illeciti	RS	0,00	RR	0,00	R	0,00		EP	0,00
		CP	221.117,18	RC	14.905,61	A	297.390,90	CP	76.273,72	282.485,29
		CS	216.919,26	TR	14.905,61	CS	- 202.013,65		TR	282.485,29
30300	Tipologia 300: Interessi attivi	RS	0,00	RR	0,00	R	0,00		EP	0,00
		CP	1.500,00	RC	0,00	A	0,00	CP	- 1.500,00	0,00
		CS	1.500,00	TR	0,00	CS	- 1.500,00		TR	0,00

CONTO DEL BILANCIO - GESTIONE DELLE ENTRATE 2018

TITOLO, TIPOLOGIA	DENOMINAZIONE	RESIDUI ATTIVI AL 1/1/2018 (RS)	RISCOSSIONI IN C/RESIDUI (RR)	RIACCERTAMENTI RESIDUI (R)		RESIDUI ATTIVI DA ESERCIZI PRECEDENTI (EP = RS -RR+R)
		PREVISIONI DEFINITIVE DI COMPETENZA (CP)	RISCOSSIONI IN C/COMPETENZA (RC)	ACCERTAMENTI (A)	MAGGIORI O MINORI ENTRATE DI COMPETENZA=A-CP	RESIDUI ATTIVI DA ESERCIZIO DI COMPETENZA (EC=A-RC)
		PREVISIONI DEFINITIVE DI CASSA (CS)	TOTALE RISCOSSIONI (TR=RR+RC)	MAGGIORI O MINORI ENTRATE DI CASSA=TR-CS		TOTALE RESIDUI ATTIVI DA RIPORTARE (TR=EP+EC)
TITOLO 3: Entrate extratributarie						
30400	Tipologia 400: Altre entrate da redditi da capitale	RS 0,00 CP 200,00 CS 200,00	RR 0,00 RC 0,00 TR 0,00	R 0,00 A 0,00 CS - 200,00	CP - 200,00	EP 0,00 EC 0,00 TR 0,00
30500	Tipologia 500: Rimborsi e altre entrate correnti	RS 0,00 CP 39.000,00 CS 39.000,00	RR 0,00 RC 39.021,33 TR 39.021,33	R 0,00 A 39.021,33 CS 21,33	CP 21,33	EP 0,00 EC 0,00 TR 0,00
30000	Totale TITOLO 3 Entrate extratributarie	RS 366.290,24 CP 554.817,18 CS 748.309,26	RR 75.076,39 RC 103.800,22 TR 178.876,61	R 0,00 A 678.618,73 CS - 569.432,65	CP 123.801,55	EP 291.213,85 EC 574.818,51 TR 866.032,36
TITOLO 4: Entrate in conto capitale						
40100	Tipologia 100: Tributi in conto capitale	RS 0,00 CP 0,00 CS 0,00	RR 0,00 RC 0,00 TR 0,00	R 0,00 A 0,00 CS 0,00	CP 0,00	EP 0,00 EC 0,00 TR 0,00
40200	Tipologia 200: Contributi agli investimenti	RS 217.824,13 CP 2.369.349,07 CS 2.565.781,36	RR 216.624,20 RC 448.126,64 TR 664.750,84	R 0,00 A 1.466.823,70 CS - 1.901.030,52	CP - 902.525,37	EP 1.199,93 EC 1.018.697,06 TR 1.019.896,99

CONTO DEL BILANCIO - GESTIONE DELLE ENTRATE 2018

TITOLO, TIPOLOGIA	DENOMINAZIONE	RESIDUI ATTIVI AL 1/1/2018 (RS)		RISCOSSIONI IN C/RESIDUI (RR)		RIACCERTAMENTI RESIDUI (R)		RESIDUI ATTIVI DA ESERCIZI PRECEDENTI (EP = RS -RR+R)	
		PREVISIONI DEFINITIVE DI COMPETENZA (CP)		RISCOSSIONI IN C/COMPETENZA (RC)		ACCERTAMENTI (A)		MAGGIORI O MINORI ENTRATE DI COMPETENZA=A-CP	
		PREVISIONI DEFINITIVE DI CASSA (CS)		TOTALE RISCOSSIONI (TR=RR+RC)		MAGGIORI O MINORI ENTRATE DI CASSA=TR-CS		TOTALE RESIDUI ATTIVI DA RIPORTARE (TR=EP+EC)	
TITOLO 4: Entrate in conto capitale									
40300	Tipologia 300: Altri trasferimenti in conto capitale	RS	0,00	RR	0,00	R	0,00	EP	0,00
		CP	50.000,00	RC	0,00	A	50.000,00	CP	0,00
		CS	50.000,00	TR	0,00	CS	- 50.000,00	TR	50.000,00
40400	Tipologia 400: Entrate da alienazione di beni materiali e immateriali	RS	0,00	RR	0,00	R	0,00	EP	0,00
		CP	0,00	RC	0,00	A	0,00	CP	0,00
		CS	0,00	TR	0,00	CS	0,00	TR	0,00
40500	Tipologia 500: Altre entrate in conto capitale	RS	0,00	RR	0,00	R	0,00	EP	0,00
		CP	0,00	RC	0,00	A	0,00	CP	0,00
		CS	0,00	TR	0,00	CS	0,00	TR	0,00
40000	Totale TITOLO 4 Entrate in conto capitale	RS	217.824,13	RR	216.624,20	R	0,00	EP	1.199,93
		CP	2.419.349,07	RC	448.126,64	A	1.516.823,70	CP	- 902.525,37
		CS	2.615.781,36	TR	664.750,84	CS	- 1.951.030,52	TR	1.069.896,99
TITOLO 5: Entrate da riduzione di attività finanziarie									
50100	Tipologia 100: Alienazione di attività finanziarie	RS	0,00	RR	0,00	R	0,00	EP	0,00
		CP	0,00	RC	0,00	A	0,00	CP	0,00
		CS	0,00	TR	0,00	CS	0,00	TR	0,00

CONTO DEL BILANCIO - GESTIONE DELLE ENTRATE 2018

TITOLO, TIPOLOGIA	DENOMINAZIONE	RESIDUI ATTIVI AL 1/1/2018 (RS)		RISCOSSIONI IN C/RESIDUI (RR)		RIACCERTAMENTI RESIDUI (R)		RESIDUI ATTIVI DA ESERCIZI PRECEDENTI (EP = RS -RR+R)			
		PREVISIONI DEFINITIVE DI COMPETENZA (CP)		RISCOSSIONI IN C/COMPETENZA (RC)		ACCERTAMENTI (A)		MAGGIORI O MINORI ENTRATE DI COMPETENZA=A-CP			
		PREVISIONI DEFINITIVE DI CASSA (CS)		TOTALE RISCOSSIONI (TR=RR+RC)		MAGGIORI O MINORI ENTRATE DI CASSA=TR-CS		TOTALE RESIDUI ATTIVI DA RIPORTARE (TR=EP+EC)			
TITOLO 5: Entrate da riduzione di attività finanziarie											
50200	Tipologia 200: Riscossione crediti di breve termine	RS	0,00	RR	0,00	R	0,00		EP	0,00	
		CP	0,00	RC	0,00	A	0,00	CP	0,00	EC	0,00
		CS	0,00	TR	0,00	CS	0,00		TR	0,00	
50300	Tipologia 300: Riscossione crediti di medio-lungo termine	RS	0,00	RR	0,00	R	0,00		EP	0,00	
		CP	0,00	RC	0,00	A	0,00	CP	0,00	EC	0,00
		CS	0,00	TR	0,00	CS	0,00		TR	0,00	
50400	Tipologia 400: Altre entrate per riduzione di attività finanziarie	RS	0,00	RR	0,00	R	0,00		EP	0,00	
		CP	0,00	RC	0,00	A	0,00	CP	0,00	EC	0,00
		CS	0,00	TR	0,00	CS	0,00		TR	0,00	
50000 Totale TITOLO 5 Entrate da riduzione di attività finanziarie		RS	0,00	RR	0,00	R	0,00		EP	0,00	
		CP	0,00	RC	0,00	A	0,00	CP	0,00	EC	0,00
		CS	0,00	TR	0,00	CS	0,00		TR	0,00	
TITOLO 6: Accensione prestiti											
60100	Tipologia 100: Emissione di titoli obbligazionari	RS	0,00	RR	0,00	R	0,00		EP	0,00	
		CP	0,00	RC	0,00	A	0,00	CP	0,00	EC	0,00
		CS	0,00	TR	0,00	CS	0,00		TR	0,00	

CONTO DEL BILANCIO - GESTIONE DELLE ENTRATE 2018

TITOLO, TIPOLOGIA	DENOMINAZIONE	RESIDUI ATTIVI AL 1/1/2018 (RS)	RISCOSSIONI IN C/RESIDUI (RR)	RIACCERTAMENTI RESIDUI (R)		RESIDUI ATTIVI DA ESERCIZI PRECEDENTI (EP = RS -RR+R)
		PREVISIONI DEFINITIVE DI COMPETENZA (CP)	RISCOSSIONI IN C/COMPETENZA (RC)	ACCERTAMENTI (A)	MAGGIORI O MINORI ENTRATE DI COMPETENZA=A-CP	RESIDUI ATTIVI DA ESERCIZIO DI COMPETENZA (EC=A-RC)
		PREVISIONI DEFINITIVE DI CASSA (CS)	TOTALE RISCOSSIONI (TR=RR+RC)	MAGGIORI O MINORI ENTRATE DI CASSA=TR-CS		TOTALE RESIDUI ATTIVI DA RIPORTARE (TR=EP+EC)
TITOLO 6: Accensione prestiti						
60200	Tipologia 200: Accensione Prestiti a breve termine	RS 0,00	RR 0,00	R 0,00		EP 0,00
		CP 0,00	RC 0,00	A 0,00	CP 0,00	EC 0,00
		CS 0,00	TR 0,00	CS 0,00		TR 0,00
60300	Tipologia 300: Accensione Mutui e altri finanziamenti a medio lungo termine	RS 45.154,76	RR 1.362,79	R 0,00		EP 43.791,97
		CP 205.424,00	RC 84.588,39	A 634.750,00	CP 429.326,00	EC 550.161,61
		CS 208.474,83	TR 85.951,18	CS - 122.523,65		TR 593.953,58
60400	Tipologia 400: Altre forme di indebitamento	RS 0,00	RR 0,00	R 0,00		EP 0,00
		CP 0,00	RC 0,00	A 0,00	CP 0,00	EC 0,00
		CS 0,00	TR 0,00	CS 0,00		TR 0,00
60000	Totale TITOLO 6 Accensione prestiti	RS 45.154,76	RR 1.362,79	R 0,00		EP 43.791,97
		CP 205.424,00	RC 84.588,39	A 634.750,00	CP 429.326,00	EC 550.161,61
		CS 208.474,83	TR 85.951,18	CS - 122.523,65		TR 593.953,58
TITOLO 7: Anticipazioni da istituto tesoriere/cassiere						
70100	Tipologia 100: Anticipazioni da istituto tesoriere/cassiere	RS 0,00	RR 0,00	R 0,00		EP 0,00
		CP 855.127,86	RC 548.413,29	A 548.413,29	CP - 306.714,57	EC 0,00
		CS 855.127,86	TR 548.413,29	CS - 306.714,57		TR 0,00

CONTO DEL BILANCIO - GESTIONE DELLE ENTRATE 2018

TITOLO, TIPOLOGIA	DENOMINAZIONE	RESIDUI ATTIVI AL 1/1/2018 (RS)	RISCOSSIONI IN C/RESIDUI (RR)	RIACCERTAMENTI RESIDUI (R)		RESIDUI ATTIVI DA ESERCIZI PRECEDENTI (EP = RS -RR+R)
		PREVISIONI DEFINITIVE DI COMPETENZA (CP)	RISCOSSIONI IN C/COMPETENZA (RC)	ACCERTAMENTI (A)	MAGGIORI O MINORI ENTRATE DI COMPETENZA=A-CP	RESIDUI ATTIVI DA ESERCIZIO DI COMPETENZA (EC=A-RC)
		PREVISIONI DEFINITIVE DI CASSA (CS)	TOTALE RISCOSSIONI (TR=RR+RC)	MAGGIORI O MINORI ENTRATE DI CASSA=TR-CS		TOTALE RESIDUI ATTIVI DA RIPORTARE (TR=EP+EC)
TITOLO 7: <i>Anticipazioni da istituto tesoriere/cassiere</i>						
70000	Totale TITOLO 7 <i>Anticipazioni da istituto tesoriere/cassiere</i>	RS 0,00	RR 0,00	R 0,00		EP 0,00
		CP 855.127,86	RC 548.413,29	A 548.413,29	CP - 306.714,57	EC 0,00
		CS 855.127,86	TR 548.413,29	CS - 306.714,57		TR 0,00
TITOLO 9: <i>Entrate per conto di terzi e partite di giro</i>						
90100	Tipologia 100: Entrate per partite di giro	RS 5.530,28	RR 0,00	R 0,00		EP 5.530,28
		CP 4.423.000,00	RC 208.341,97	A 208.373,02	CP - 4.214.626,98	EC 31,05
		CS 4.424.278,49	TR 208.341,97	CS - 4.215.936,52		TR 5.561,33
90200	Tipologia 200: Entrate per conto terzi	RS 7.226,94	RR 4.058,59	R 0,00		EP 3.168,35
		CP 293.000,00	RC 161.485,38	A 161.485,38	CP - 131.514,62	EC 0,00
		CS 300.226,94	TR 165.543,97	CS - 134.682,97		TR 3.168,35
90000	Totale TITOLO 9 <i>Entrate per conto di terzi e partite di giro</i>	RS 12.757,22	RR 4.058,59	R 0,00		EP 8.698,63
		CP 4.716.000,00	RC 369.827,35	A 369.858,40	CP - 4.346.141,60	EC 31,05
		CS 4.724.505,43	TR 373.885,94	CS - 4.350.619,49		TR 8.729,68

CONTO DEL BILANCIO - GESTIONE DELLE ENTRATE 2018

TITOLO, TIPOLOGIA	DENOMINAZIONE	RESIDUI ATTIVI AL 1/1/2018 (RS)	RISCOSSIONI IN C/RESIDUI (RR)	RIACCERTAMENTI RESIDUI (R)		RESIDUI ATTIVI DA ESERCIZI PRECEDENTI (EP = RS -RR+R)
		PREVISIONI DEFINITIVE DI COMPETENZA (CP)	RISCOSSIONI IN C/COMPETENZA (RC)	ACCERTAMENTI (A)	MAGGIORI O MINORI ENTRATE DI COMPETENZA=A-CP	RESIDUI ATTIVI DA ESERCIZIO DI COMPETENZA (EC=A-RC)
		PREVISIONI DEFINITIVE DI CASSA (CS)	TOTALE RISCOSSIONI (TR=RR+RC)	MAGGIORI O MINORI ENTRATE DI CASSA=TR-CS		TOTALE RESIDUI ATTIVI DA RIPORTARE (TR=EP+EC)
	TOTALE TITOLI	RS 1.995.601,42	RR 545.540,03	R 0,00		EP 1.450.061,39
		CP 11.000.786,66	RC 3.174.637,63	A 5.724.464,93	CP - 5.276.321,73	EC 2.549.827,30
		CS 12.172.128,01	TR 3.720.177,66	CS - 8.451.950,35		TR 3.999.888,69
	TOTALE GENERALE DELLE ENTRATE	RS 1.995.601,42	RR 545.540,03	R 0,00		EP 1.450.061,39
		CP 11.000.786,66	RC 3.174.637,63	A 5.724.464,93	CP - 5.276.321,73	EC 2.549.827,30
		CS 12.172.128,01	TR 3.720.177,66	CS - 8.451.950,35		TR 3.999.888,69

CONTO DEL BILANCIO - GESTIONE DELLE SPESE 2018

MISSIONE, PROGRAMMA, TITOLO	DENOMINAZIONE	RESIDUI PASSIVI AL 1/1/2018 (RS)	PAGAMENTI IN C/RESIDUI (PR)	RIACCERTAMENTI RESIDUI (R)	ELIMINAZIONE PER PERENZIONE (P)	RESIDUI PASSIVI DA ESERCIZI PRECEDENTI (EP=RS-PR+R-P)
		PREVISIONI DEFINITIVE DI COMPETENZA (CP)	PAGAMENTI IN C/COMPETENZA (PC)	IMPEGNI (I)	ECONOMIE DI COMPETENZA (ECP= CP- I-FPV)	RESIDUI PASSIVI DA ESERCIZIO DI COMPETENZA (EC= I-PC)
		PREVISIONI DEFINITIVE DI CASSA (CS)	TOTALE PAGAMENTI (TP=PR+PC)	FONDO PLURIENNALE VINCOLATO (FPV)		TOTALE RESIDUI PASSIVI DA RIPORTARE (TR=EP+EC)
	Disavanzo di Amministrazione	CP 0,00				
MISSIONE 01	Servizi istituzionali, generali e di gestione					
0101 PROGRAMMA 01	Organi istituzionali					
Titolo 1	<i>Spese correnti</i>	RS 4.041,59 CP 31.900,00 CS 35.941,59	PR 2.800,00 PC 17.453,82 TP 20.253,82	R 0,00 I 27.324,32 FPV 0,00	P 0,00 ECP 4.575,68	EP 1.241,59 EC 9.870,50 TR 11.112,09
Titolo 2	<i>Spese in conto capitale</i>	RS 0,00 CP 0,00 CS 0,00	PR 0,00 PC 0,00 TP 0,00	R 0,00 I 0,00 FPV 0,00	P 0,00 ECP 0,00	EP 0,00 EC 0,00 TR 0,00
Totale PROGRAMMA 01	Organi istituzionali	RS 4.041,59 CP 31.900,00 CS 35.941,59	PR 2.800,00 PC 17.453,82 TP 20.253,82	R 0,00 I 27.324,32 FPV 0,00	P 0,00 ECP 4.575,68	EP 1.241,59 EC 9.870,50 TR 11.112,09
0102 PROGRAMMA 02	Segreteria generale					
Titolo 1	<i>Spese correnti</i>	RS 98.254,63 CP 216.337,74 CS 314.271,36	PR 32.818,63 PC 148.381,00 TP 181.199,63	R 0,00 I 207.375,54 FPV 0,00	P 0,00 ECP 8.962,20	EP 65.436,00 EC 58.994,54 TR 124.430,54

CONTO DEL BILANCIO - GESTIONE DELLE SPESE 2018

MISSIONE, PROGRAMMA, TITOLO	DENOMINAZIONE	RESIDUI PASSIVI AL 1/1/2018 (RS)	PAGAMENTI IN C/RESIDUI (PR)	RIACCERTAMENTI RESIDUI (R)	ELIMINAZIONE PER PERENZIONE (P)	RESIDUI PASSIVI DA ESERCIZI PRECEDENTI (EP=RS-PR+R-P)	
		PREVISIONI DEFINITIVE DI COMPETENZA (CP)	PAGAMENTI IN C/COMPETENZA (PC)	IMPEGNI (I)	ECONOMIE DI COMPETENZA (ECP= CP- I-FPV)	RESIDUI PASSIVI DA ESERCIZIO DI COMPETENZA (EC= I-PC)	
		PREVISIONI DEFINITIVE DI CASSA (CS)	TOTALE PAGAMENTI (TP=PR+PC)	FONDO PLURIENNALE VINCOLATO (FPV)		TOTALE RESIDUI PASSIVI DA RIPORTARE (TR=EP+EC)	
MISSIONE 01	Servizi istituzionali, generali e di gestione						
0102	PROGRAMMA 02	Segreteria generale					
	Titolo 2	<i>Spese in conto capitale</i>					
		RS 0,00	PR 0,00	R 0,00	P 0,00	EP 0,00	
		CP 0,00	PC 0,00	I 0,00	ECP 0,00	EC 0,00	
		CS 0,00	TP 0,00	FPV 0,00		TR 0,00	
	Totale PROGRAMMA 02	RS 98.254,63	PR 32.818,63	R 0,00	P 0,00	EP 65.436,00	
		CP 216.337,74	PC 148.381,00	I 207.375,54	ECP 8.962,20	EC 58.994,54	
		CS 314.271,36	TP 181.199,63	FPV 0,00		TR 124.430,54	
0103	PROGRAMMA 03	Gestione economica, finanziaria, programmazione e provveditorato					
	Titolo 1	<i>Spese correnti</i>					
		RS 40.175,56	PR 28.307,54	R 0,00	P 0,00	EP 11.868,02	
		CP 203.534,42	PC 133.757,82	I 201.665,98	ECP 1.868,44	EC 67.908,16	
		CS 243.709,98	TP 162.065,36	FPV 0,00		TR 79.776,18	
	Titolo 2	<i>Spese in conto capitale</i>					
		RS 0,00	PR 0,00	R 0,00	P 0,00	EP 0,00	
		CP 0,00	PC 0,00	I 0,00	ECP 0,00	EC 0,00	
		CS 0,00	TP 0,00	FPV 0,00		TR 0,00	

CONTO DEL BILANCIO - GESTIONE DELLE SPESE 2018

MISSIONE, PROGRAMMA, TITOLO	DENOMINAZIONE	RESIDUI PASSIVI AL 1/1/2018 (RS)	PAGAMENTI IN C/RESIDUI (PR)	RIACCERTAMENTI RESIDUI (R)	ELIMINAZIONE PER PERENZIONE (P)	RESIDUI PASSIVI DA ESERCIZI PRECEDENTI (EP=RS-PR+R-P)	
		PREVISIONI DEFINITIVE DI COMPETENZA (CP)	PAGAMENTI IN C/COMPETENZA (PC)	IMPEGNI (I)	ECONOMIE DI COMPETENZA (ECP= CP- I-FPV)	RESIDUI PASSIVI DA ESERCIZIO DI COMPETENZA (EC= I-PC)	
		PREVISIONI DEFINITIVE DI CASSA (CS)	TOTALE PAGAMENTI (TP=PR+PC)	FONDO PLURIENNALE VINCOLATO (FPV)		TOTALE RESIDUI PASSIVI DA RIPORTARE (TR=EP+EC)	
MISSIONE 01	Servizi istituzionali, generali e di gestione						
0103	PROGRAMMA 03	Gestione economica, finanziaria, programmazione e provveditorato					
Titolo 3	<i>Spese per incremento di attività finanziarie</i>	RS 0,00	PR 0,00	R 0,00	P 0,00	EP 0,00	
		CP 0,00	PC 0,00	I 0,00	ECP 0,00	EC 0,00	
		CS 0,00	TP 0,00	FPV 0,00		TR 0,00	
Totale PROGRAMMA 03	Gestione economica, finanziaria, programmazione e provveditorato	RS 40.175,56	PR 28.307,54	R 0,00	P 0,00	EP 11.868,02	
		CP 203.534,42	PC 133.757,82	I 201.665,98	ECP 1.868,44	EC 67.908,16	
		CS 243.709,98	TP 162.065,36	FPV 0,00		TR 79.776,18	
0104	PROGRAMMA 04	Gestione delle entrate tributarie e servizi fiscali					
Titolo 1	<i>Spese correnti</i>	RS 104.753,14	PR 16.740,81	R 0,00	P 0,00	EP 88.012,33	
		CP 91.383,35	PC 50.638,37	I 83.181,29	ECP 8.202,06	EC 32.542,92	
		CS 196.136,49	TP 67.379,18	FPV 0,00		TR 120.555,25	
Titolo 2	<i>Spese in conto capitale</i>	RS 0,00	PR 0,00	R 0,00	P 0,00	EP 0,00	
		CP 0,00	PC 0,00	I 0,00	ECP 0,00	EC 0,00	
		CS 0,00	TP 0,00	FPV 0,00		TR 0,00	

CONTO DEL BILANCIO - GESTIONE DELLE SPESE 2018

MISSIONE, PROGRAMMA, TITOLO	DENOMINAZIONE	RESIDUI PASSIVI AL 1/1/2018 (RS)		PAGAMENTI IN C/RESIDUI (PR)		RIACCERTAMENTI RESIDUI (R)		ELIMINAZIONE PER PERENZIONE (P)		RESIDUI PASSIVI DA ESERCIZI PRECEDENTI (EP=RS-PR+R-P)		
		PREVISIONI DEFINITIVE DI COMPETENZA (CP)		PAGAMENTI IN C/COMPETENZA (PC)		IMPEGNI (I)		ECONOMIE DI COMPETENZA (ECP= CP- I-FPV)		RESIDUI PASSIVI DA ESERCIZIO DI COMPETENZA (EC= I-PC)		
		PREVISIONI DEFINITIVE DI CASSA (CS)		TOTALE PAGAMENTI (TP=PR+PC)		FONDO PLURIENNALE VINCOLATO (FPV)				TOTALE RESIDUI PASSIVI DA RIPORTARE (TR=EP+EC)		
MISSIONE 01	Servizi istituzionali, generali e di gestione											
0104	PROGRAMMA 04	Gestione delle entrate tributarie e servizi fiscali										
Totale PROGRAMMA 04	Gestione delle entrate tributarie e servizi fiscali	RS	104.753,14	PR	16.740,81	R	0,00	P	0,00	EP	88.012,33	
		CP	91.383,35	PC	50.638,37	I	83.181,29	ECP	8.202,06	EC	32.542,92	
		CS	196.136,49	TP	67.379,18	FPV	0,00			TR	120.555,25	
0105	PROGRAMMA 05	Gestione dei beni demaniali e patrimoniali										
Titolo 1	<i>Spese correnti</i>	RS	1.305,55	PR	0,00	R	0,00	P	0,00	EP	1.305,55	
		CP	37.900,00	PC	25.100,00	I	34.760,00	ECP	3.140,00	EC	9.660,00	
		CS	39.205,55	TP	25.100,00	FPV	0,00			TR	10.965,55	
Titolo 2	<i>Spese in conto capitale</i>	RS	0,00	PR	0,00	R	0,00	P	0,00	EP	0,00	
		CP	0,00	PC	0,00	I	0,00	ECP	0,00	EC	0,00	
		CS	0,00	TP	0,00	FPV	0,00			TR	0,00	
Totale PROGRAMMA 05	Gestione dei beni demaniali e patrimoniali	RS	1.305,55	PR	0,00	R	0,00	P	0,00	EP	1.305,55	
		CP	37.900,00	PC	25.100,00	I	34.760,00	ECP	3.140,00	EC	9.660,00	
		CS	39.205,55	TP	25.100,00	FPV	0,00			TR	10.965,55	
0106	PROGRAMMA 06	Ufficio tecnico										

CONTO DEL BILANCIO - GESTIONE DELLE SPESE 2018

MISSIONE, PROGRAMMA, TITOLO	DENOMINAZIONE	RESIDUI PASSIVI AL 1/1/2018 (RS)		PAGAMENTI IN C/RESIDUI (PR)		RIACCERTAMENTI RESIDUI (R)		ELIMINAZIONE PER PERENZIONE (P)		RESIDUI PASSIVI DA ESERCIZI PRECEDENTI (EP=RS-PR+R-P)			
		PREVISIONI DEFINITIVE DI COMPETENZA (CP)		PAGAMENTI IN C/COMPETENZA (PC)		IMPEGNI (I)		ECONOMIE DI COMPETENZA (ECP= CP- I-FPV)		RESIDUI PASSIVI DA ESERCIZIO DI COMPETENZA (EC= I-PC)			
		PREVISIONI DEFINITIVE DI CASSA (CS)		TOTALE PAGAMENTI (TP=PR+PC)		FONDO PLURIENNALE VINCOLATO (FPV)				TOTALE RESIDUI PASSIVI DA RIPORTARE (TR=EP+EC)			
MISSIONE 01	Servizi istituzionali, generali e di gestione												
0106	PROGRAMMA 06	Ufficio tecnico											
	Titolo 1	<i>Spese correnti</i>		RS	73.670,51	PR	2.114,30	R	0,00	P	0,00	EP	71.556,21
				CP	118.450,00	PC	98.392,90	I	116.096,76	ECP	2.353,24	EC	17.703,86
				CS	192.120,51	TP	100.507,20	FPV	0,00			TR	89.260,07
	Titolo 2	<i>Spese in conto capitale</i>		RS	0,00	PR	0,00	R	0,00	P	0,00	EP	0,00
				CP	0,00	PC	0,00	I	0,00	ECP	0,00	EC	0,00
				CS	0,00	TP	0,00	FPV	0,00			TR	0,00
	Totale PROGRAMMA 06	Ufficio tecnico		RS	73.670,51	PR	2.114,30	R	0,00	P	0,00	EP	71.556,21
				CP	118.450,00	PC	98.392,90	I	116.096,76	ECP	2.353,24	EC	17.703,86
				CS	192.120,51	TP	100.507,20	FPV	0,00			TR	89.260,07
0107	PROGRAMMA 07	Elezioni e consultazioni popolari - Anagrafe e stato civile											
	Titolo 1	<i>Spese correnti</i>		RS	2.673,71	PR	451,20	R	0,00	P	0,00	EP	2.222,51
				CP	47.400,00	PC	43.602,43	I	46.890,21	ECP	509,79	EC	3.287,78
				CS	50.073,71	TP	44.053,63	FPV	0,00			TR	5.510,29

CONTO DEL BILANCIO - GESTIONE DELLE SPESE 2018

MISSIONE, PROGRAMMA, TITOLO	DENOMINAZIONE	RESIDUI PASSIVI AL 1/1/2018 (RS)		PAGAMENTI IN C/RESIDUI (PR)		RIACCERTAMENTI RESIDUI (R)		ELIMINAZIONE PER PERENZIONE (P)		RESIDUI PASSIVI DA ESERCIZI PRECEDENTI (EP=RS-PR+R-P)	
		PREVISIONI DEFINITIVE DI COMPETENZA (CP)		PAGAMENTI IN C/COMPETENZA (PC)		IMPEGNI (I)		ECONOMIE DI COMPETENZA (ECP= CP- I-FPV)		RESIDUI PASSIVI DA ESERCIZIO DI COMPETENZA (EC= I-PC)	
		PREVISIONI DEFINITIVE DI CASSA (CS)		TOTALE PAGAMENTI (TP=PR+PC)		FONDO PLURIENNALE VINCOLATO (FPV)				TOTALE RESIDUI PASSIVI DA RIPORTARE (TR=EP+EC)	
MISSIONE 01	Servizi istituzionali, generali e di gestione										
0107	PROGRAMMA 07	Elezioni e consultazioni popolari - Anagrafe e stato civile									
	Titolo 2	<i>Spese in conto capitale</i>									
		RS	0,00	PR	0,00	R	0,00	P	0,00	EP	0,00
		CP	0,00	PC	0,00	I	0,00	ECP	0,00	EC	0,00
		CS	0,00	TP	0,00	FPV	0,00			TR	0,00
	Totale PROGRAMMA 07	RS	2.673,71	PR	451,20	R	0,00	P	0,00	EP	2.222,51
		CP	47.400,00	PC	43.602,43	I	46.890,21	ECP	509,79	EC	3.287,78
		CS	50.073,71	TP	44.053,63	FPV	0,00			TR	5.510,29
0108	PROGRAMMA 08	Statistica e sistemi informativi									
	Titolo 1	<i>Spese correnti</i>									
		RS	0,00	PR	0,00	R	0,00	P	0,00	EP	0,00
		CP	3.000,00	PC	3.000,00	I	3.000,00	ECP	0,00	EC	0,00
		CS	3.000,00	TP	3.000,00	FPV	0,00			TR	0,00
	Titolo 2	<i>Spese in conto capitale</i>									
		RS	0,00	PR	0,00	R	0,00	P	0,00	EP	0,00
		CP	0,00	PC	0,00	I	0,00	ECP	0,00	EC	0,00
		CS	0,00	TP	0,00	FPV	0,00			TR	0,00

CONTO DEL BILANCIO - GESTIONE DELLE SPESE 2018

MISSIONE, PROGRAMMA, TITOLO	DENOMINAZIONE	RESIDUI PASSIVI AL 1/1/2018 (RS)	PAGAMENTI IN C/RESIDUI (PR)	RIACCERTAMENTI RESIDUI (R)	ELIMINAZIONE PER PERENZIONE (P)	RESIDUI PASSIVI DA ESERCIZI PRECEDENTI (EP=RS-PR+R-P)
		PREVISIONI DEFINITIVE DI COMPETENZA (CP)	PAGAMENTI IN C/COMPETENZA (PC)	IMPEGNI (I)	ECONOMIE DI COMPETENZA (ECP= CP- I-FPV)	RESIDUI PASSIVI DA ESERCIZIO DI COMPETENZA (EC= I-PC)
		PREVISIONI DEFINITIVE DI CASSA (CS)	TOTALE PAGAMENTI (TP=PR+PC)	FONDO PLURIENNALE VINCOLATO (FPV)		TOTALE RESIDUI PASSIVI DA RIPORTARE (TR=EP+EC)
MISSIONE 01	Servizi istituzionali, generali e di gestione					
0108 PROGRAMMA 08	Statistica e sistemi informativi					
Totale PROGRAMMA 08	Statistica e sistemi informativi	RS 0,00	PR 0,00	R 0,00	P 0,00	EP 0,00
		CP 3.000,00	PC 3.000,00	I 3.000,00	ECP 0,00	EC 0,00
		CS 3.000,00	TP 3.000,00	FPV 0,00		TR 0,00
0109 PROGRAMMA 09	Assistenza tecnico-amministrativa agli enti locali					
Titolo 1	<i>Spese correnti</i>	RS 0,00	PR 0,00	R 0,00	P 0,00	EP 0,00
		CP 0,00	PC 0,00	I 0,00	ECP 0,00	EC 0,00
		CS 0,00	TP 0,00	FPV 0,00		TR 0,00
Titolo 2	<i>Spese in conto capitale</i>	RS 0,00	PR 0,00	R 0,00	P 0,00	EP 0,00
		CP 0,00	PC 0,00	I 0,00	ECP 0,00	EC 0,00
		CS 0,00	TP 0,00	FPV 0,00		TR 0,00
Totale PROGRAMMA 09	Assistenza tecnico-amministrativa agli enti locali	RS 0,00	PR 0,00	R 0,00	P 0,00	EP 0,00
		CP 0,00	PC 0,00	I 0,00	ECP 0,00	EC 0,00
		CS 0,00	TP 0,00	FPV 0,00		TR 0,00
0110 PROGRAMMA 10	Risorse umane					

CONTO DEL BILANCIO - GESTIONE DELLE SPESE 2018

MISSIONE, PROGRAMMA, TITOLO	DENOMINAZIONE	RESIDUI PASSIVI AL 1/1/2018 (RS)	PAGAMENTI IN C/RESIDUI (PR)	RIACCERTAMENTI RESIDUI (R)	ELIMINAZIONE PER PERENZIONE (P)	RESIDUI PASSIVI DA ESERCIZI PRECEDENTI (EP=RS-PR+R-P)	
		PREVISIONI DEFINITIVE DI COMPETENZA (CP)	PAGAMENTI IN C/COMPETENZA (PC)	IMPEGNI (I)	ECONOMIE DI COMPETENZA (ECP= CP- I-FPV)	RESIDUI PASSIVI DA ESERCIZIO DI COMPETENZA (EC= I-PC)	
		PREVISIONI DEFINITIVE DI CASSA (CS)	TOTALE PAGAMENTI (TP=PR+PC)	FONDO PLURIENNALE VINCOLATO (FPV)		TOTALE RESIDUI PASSIVI DA RIPORTARE (TR=EP+EC)	
MISSIONE 01	Servizi istituzionali, generali e di gestione						
0110	PROGRAMMA 10	Risorse umane					
	Titolo 1	<i>Spese correnti</i>	RS 0,00 CP 31.840,23 CS 31.840,23	PR 0,00 PC 31.830,48 TP 31.830,48	R 0,00 I 31.830,48 FPV 0,00	P 0,00 ECP 9,75	EP 0,00 EC 0,00 TR 0,00
	Titolo 2	<i>Spese in conto capitale</i>	RS 0,00 CP 0,00 CS 0,00	PR 0,00 PC 0,00 TP 0,00	R 0,00 I 0,00 FPV 0,00	P 0,00 ECP 0,00	EP 0,00 EC 0,00 TR 0,00
	Totale PROGRAMMA 10	Risorse umane	RS 0,00 CP 31.840,23 CS 31.840,23	PR 0,00 PC 31.830,48 TP 31.830,48	R 0,00 I 31.830,48 FPV 0,00	P 0,00 ECP 9,75	EP 0,00 EC 0,00 TR 0,00
0111	PROGRAMMA 11	Altri servizi generali					
	Titolo 1	<i>Spese correnti</i>	RS 1.000,00 CP 16.000,00 CS 16.500,00	PR 800,00 PC 6.958,20 TP 7.758,20	R 0,00 I 7.758,20 FPV 0,00	P 0,00 ECP 8.241,80	EP 200,00 EC 800,00 TR 1.000,00

CONTO DEL BILANCIO - GESTIONE DELLE SPESE 2018

MISSIONE, PROGRAMMA, TITOLO	DENOMINAZIONE	RESIDUI PASSIVI AL 1/1/2018 (RS)	PAGAMENTI IN C/RESIDUI (PR)	RIACCERTAMENTI RESIDUI (R)	ELIMINAZIONE PER PERENZIONE (P)	RESIDUI PASSIVI DA ESERCIZI PRECEDENTI (EP=RS-PR+R-P)
		PREVISIONI DEFINITIVE DI COMPETENZA (CP)	PAGAMENTI IN C/COMPETENZA (PC)	IMPEGNI (I)	ECONOMIE DI COMPETENZA (ECP= CP- I-FPV)	RESIDUI PASSIVI DA ESERCIZIO DI COMPETENZA (EC= I-PC)
		PREVISIONI DEFINITIVE DI CASSA (CS)	TOTALE PAGAMENTI (TP=PR+PC)	FONDO PLURIENNALE VINCOLATO (FPV)		TOTALE RESIDUI PASSIVI DA RIPORTARE (TR=EP+EC)
MISSIONE 01	Servizi istituzionali, generali e di gestione					
0111 PROGRAMMA 11	Altri servizi generali					
Titolo 2	<i>Spese in conto capitale</i>	RS 0,00 CP 0,00 CS 0,00	PR 0,00 PC 0,00 TP 0,00	R 0,00 I 0,00 FPV 0,00	P 0,00 ECP 0,00	EP 0,00 EC 0,00 TR 0,00
Totale PROGRAMMA 11	Altri servizi generali	RS 1.000,00 CP 16.000,00 CS 16.500,00	PR 800,00 PC 6.958,20 TP 7.758,20	R 0,00 I 7.758,20 FPV 0,00	P 0,00 ECP 8.241,80	EP 200,00 EC 800,00 TR 1.000,00
Totale MISSIONE 01	Servizi istituzionali, generali e di gestione	RS 325.874,69 CP 797.745,74 CS 1.122.799,42	PR 84.032,48 PC 559.115,02 TP 643.147,50	R 0,00 I 759.882,78 FPV 0,00	P 0,00 ECP 37.862,96	EP 241.842,21 EC 200.767,76 TR 442.609,97
MISSIONE 02	Giustizia					
0201 PROGRAMMA 01	Uffici giudiziari					
Titolo 1	<i>Spese correnti</i>	RS 0,00 CP 0,00 CS 0,00	PR 0,00 PC 0,00 TP 0,00	R 0,00 I 0,00 FPV 0,00	P 0,00 ECP 0,00	EP 0,00 EC 0,00 TR 0,00

CONTO DEL BILANCIO - GESTIONE DELLE SPESE 2018

MISSIONE, PROGRAMMA, TITOLO	DENOMINAZIONE	RESIDUI PASSIVI AL 1/1/2018 (RS)		PAGAMENTI IN C/RESIDUI (PR)		RIACCERTAMENTI RESIDUI (R)		ELIMINAZIONE PER PERENZIONE (P)		RESIDUI PASSIVI DA ESERCIZI PRECEDENTI (EP=RS-PR+R-P)	
		PREVISIONI DEFINITIVE DI COMPETENZA (CP)		PAGAMENTI IN C/COMPETENZA (PC)		IMPEGNI (I)		ECONOMIE DI COMPETENZA (ECP= CP- I-FPV)		RESIDUI PASSIVI DA ESERCIZIO DI COMPETENZA (EC= I-PC)	
		PREVISIONI DEFINITIVE DI CASSA (CS)		TOTALE PAGAMENTI (TP=PR+PC)		FONDO PLURIENNALE VINCOLATO (FPV)				TOTALE RESIDUI PASSIVI DA RIPORTARE (TR=EP+EC)	
MISSIONE	02	Giustizia									
0201	PROGRAMMA 01	Uffici giudiziari									
	Titolo 2	<i>Spese in conto capitale</i>									
		RS	0,00	PR	0,00	R	0,00	P	0,00	EP	0,00
		CP	0,00	PC	0,00	I	0,00	ECP	0,00	EC	0,00
		CS	0,00	TP	0,00	FPV	0,00			TR	0,00
	Totale PROGRAMMA 01	RS	0,00	PR	0,00	R	0,00	P	0,00	EP	0,00
		CP	0,00	PC	0,00	I	0,00	ECP	0,00	EC	0,00
		CS	0,00	TP	0,00	FPV	0,00			TR	0,00
0202	PROGRAMMA 02	Casa circondariale e altri servizi									
	Titolo 1	<i>Spese correnti</i>									
		RS	0,00	PR	0,00	R	0,00	P	0,00	EP	0,00
		CP	0,00	PC	0,00	I	0,00	ECP	0,00	EC	0,00
		CS	0,00	TP	0,00	FPV	0,00			TR	0,00
	Titolo 2	<i>Spese in conto capitale</i>									
		RS	0,00	PR	0,00	R	0,00	P	0,00	EP	0,00
		CP	0,00	PC	0,00	I	0,00	ECP	0,00	EC	0,00
		CS	0,00	TP	0,00	FPV	0,00			TR	0,00

CONTO DEL BILANCIO - GESTIONE DELLE SPESE 2018

MISSIONE, PROGRAMMA, TITOLO	DENOMINAZIONE	RESIDUI PASSIVI AL 1/1/2018 (RS)		PAGAMENTI IN C/RESIDUI (PR)		RIACCERTAMENTI RESIDUI (R)		ELIMINAZIONE PER PERENZIONE (P)		RESIDUI PASSIVI DA ESERCIZI PRECEDENTI (EP=RS-PR+R-P)	
		PREVISIONI DEFINITIVE DI COMPETENZA (CP)		PAGAMENTI IN C/COMPETENZA (PC)		IMPEGNI (I)		ECONOMIE DI COMPETENZA (ECP= CP- I-FPV)		RESIDUI PASSIVI DA ESERCIZIO DI COMPETENZA (EC= I-PC)	
		PREVISIONI DEFINITIVE DI CASSA (CS)		TOTALE PAGAMENTI (TP=PR+PC)		FONDO PLURIENNALE VINCOLATO (FPV)				TOTALE RESIDUI PASSIVI DA RIPORTARE (TR=EP+EC)	
MISSIONE 02	Giustizia										
0202	PROGRAMMA 02	Casa circondariale e altri servizi									
Totale PROGRAMMA 02	Casa circondariale e altri servizi	RS	0,00	PR	0,00	R	0,00	P	0,00	EP	0,00
		CP	0,00	PC	0,00	I	0,00	ECP	0,00	EC	0,00
		CS	0,00	TP	0,00	FPV	0,00			TR	0,00
Totale MISSIONE 02	Giustizia	RS	0,00	PR	0,00	R	0,00	P	0,00	EP	0,00
		CP	0,00	PC	0,00	I	0,00	ECP	0,00	EC	0,00
		CS	0,00	TP	0,00	FPV	0,00			TR	0,00
MISSIONE 03	Ordine pubblico e sicurezza										
0301	PROGRAMMA 01	Polizia locale e amministrativa									
Titolo 1	<i>Spese correnti</i>	RS	39.781,08	PR	19.504,51	R	0,00	P	0,00	EP	20.276,57
		CP	209.272,73	PC	169.091,87	I	203.287,84	ECP	5.984,89	EC	34.195,97
		CS	249.053,81	TP	188.596,38	FPV	0,00			TR	54.472,54
Titolo 2	<i>Spese in conto capitale</i>	RS	0,00	PR	0,00	R	0,00	P	0,00	EP	0,00
		CP	0,00	PC	0,00	I	0,00	ECP	0,00	EC	0,00
		CS	0,00	TP	0,00	FPV	0,00			TR	0,00

CONTO DEL BILANCIO - GESTIONE DELLE SPESE 2018

MISSIONE, PROGRAMMA, TITOLO	DENOMINAZIONE	RESIDUI PASSIVI AL 1/1/2018 (RS)	PAGAMENTI IN C/RESIDUI (PR)	RIACCERTAMENTI RESIDUI (R)	ELIMINAZIONE PER PERENZIONE (P)	RESIDUI PASSIVI DA ESERCIZI PRECEDENTI (EP=RS-PR+R-P)
		PREVISIONI DEFINITIVE DI COMPETENZA (CP)	PAGAMENTI IN C/COMPETENZA (PC)	IMPEGNI (I)	ECONOMIE DI COMPETENZA (ECP= CP- I-FPV)	RESIDUI PASSIVI DA ESERCIZIO DI COMPETENZA (EC= I-PC)
		PREVISIONI DEFINITIVE DI CASSA (CS)	TOTALE PAGAMENTI (TP=PR+PC)	FONDO PLURIENNALE VINCOLATO (FPV)		TOTALE RESIDUI PASSIVI DA RIPORTARE (TR=EP+EC)
MISSIONE 03	Ordine pubblico e sicurezza					
0301 PROGRAMMA 01	Polizia locale e amministrativa					
Titolo 3	<i>Spese per incremento di attività finanziarie</i>	RS 0,00 CP 0,00 CS 0,00	PR 0,00 PC 0,00 TP 0,00	R 0,00 I 0,00 FPV 0,00	P 0,00 ECP 0,00	EP 0,00 EC 0,00 TR 0,00
Totale PROGRAMMA 01	Polizia locale e amministrativa	RS 39.781,08 CP 209.272,73 CS 249.053,81	PR 19.504,51 PC 169.091,87 TP 188.596,38	R 0,00 I 203.287,84 FPV 0,00	P 0,00 ECP 5.984,89	EP 20.276,57 EC 34.195,97 TR 54.472,54
0302 PROGRAMMA 02	Sistema integrato di sicurezza urbana					
Titolo 1	<i>Spese correnti</i>	RS 0,00 CP 0,00 CS 0,00	PR 0,00 PC 0,00 TP 0,00	R 0,00 I 0,00 FPV 0,00	P 0,00 ECP 0,00	EP 0,00 EC 0,00 TR 0,00
Titolo 2	<i>Spese in conto capitale</i>	RS 0,00 CP 0,00 CS 0,00	PR 0,00 PC 0,00 TP 0,00	R 0,00 I 0,00 FPV 0,00	P 0,00 ECP 0,00	EP 0,00 EC 0,00 TR 0,00

CONTO DEL BILANCIO - GESTIONE DELLE SPESE 2018

MISSIONE, PROGRAMMA, TITOLO	DENOMINAZIONE	RESIDUI PASSIVI AL 1/1/2018 (RS)		PAGAMENTI IN C/RESIDUI (PR)		RIACCERTAMENTI RESIDUI (R)		ELIMINAZIONE PER PERENZIONE (P)		RESIDUI PASSIVI DA ESERCIZI PRECEDENTI (EP=RS-PR+R-P)	
		PREVISIONI DEFINITIVE DI COMPETENZA (CP)		PAGAMENTI IN C/COMPETENZA (PC)		IMPEGNI (I)		ECONOMIE DI COMPETENZA (ECP= CP- I-FPV)		RESIDUI PASSIVI DA ESERCIZIO DI COMPETENZA (EC= I-PC)	
		PREVISIONI DEFINITIVE DI CASSA (CS)		TOTALE PAGAMENTI (TP=PR+PC)		FONDO PLURIENNALE VINCOLATO (FPV)				TOTALE RESIDUI PASSIVI DA RIPORTARE (TR=EP+EC)	
MISSIONE 03	Ordine pubblico e sicurezza										
0302	PROGRAMMA 02	Sistema integrato di sicurezza urbana									
Titolo 3	<i>Spese per incremento di attività finanziarie</i>	RS	0,00	PR	0,00	R	0,00	P	0,00	EP	0,00
		CP	0,00	PC	0,00	I	0,00	ECP	0,00	EC	0,00
		CS	0,00	TP	0,00	FPV	0,00			TR	0,00
Totale PROGRAMMA 02	Sistema integrato di sicurezza urbana	RS	0,00	PR	0,00	R	0,00	P	0,00	EP	0,00
		CP	0,00	PC	0,00	I	0,00	ECP	0,00	EC	0,00
		CS	0,00	TP	0,00	FPV	0,00			TR	0,00
Totale MISSIONE 03	Ordine pubblico e sicurezza	RS	39.781,08	PR	19.504,51	R	0,00	P	0,00	EP	20.276,57
		CP	209.272,73	PC	169.091,87	I	203.287,84	ECP	5.984,89	EC	34.195,97
		CS	249.053,81	TP	188.596,38	FPV	0,00			TR	54.472,54
MISSIONE 04	Istruzione e diritto allo studio										
0401	PROGRAMMA 01	Istruzione prescolastica									
Titolo 1	<i>Spese correnti</i>	RS	7.006,26	PR	2.026,42	R	0,00	P	0,00	EP	4.979,84
		CP	17.198,15	PC	0,00	I	4.500,00	ECP	12.698,15	EC	4.500,00
		CS	24.204,41	TP	2.026,42	FPV	0,00			TR	9.479,84

CONTO DEL BILANCIO - GESTIONE DELLE SPESE 2018

MISSIONE, PROGRAMMA, TITOLO	DENOMINAZIONE	RESIDUI PASSIVI AL 1/1/2018 (RS)		PAGAMENTI IN C/RESIDUI (PR)		RIACCERTAMENTI RESIDUI (R)		ELIMINAZIONE PER PERENZIONE (P)		RESIDUI PASSIVI DA ESERCIZI PRECEDENTI (EP=RS-PR+R-P)	
		PREVISIONI DEFINITIVE DI COMPETENZA (CP)		PAGAMENTI IN C/COMPETENZA (PC)		IMPEGNI (I)		ECONOMIE DI COMPETENZA (ECP= CP- I-FPV)		RESIDUI PASSIVI DA ESERCIZIO DI COMPETENZA (EC= I-PC)	
		PREVISIONI DEFINITIVE DI CASSA (CS)		TOTALE PAGAMENTI (TP=PR+PC)		FONDO PLURIENNALE VINCOLATO (FPV)				TOTALE RESIDUI PASSIVI DA RIPORTARE (TR=EP+EC)	
MISSIONE	04 Istruzione e diritto allo studio										
0401	PROGRAMMA 01 Istruzione prescolastica										
	Titolo 2 <i>Spese in conto capitale</i>	RS	0,00	PR	0,00	R	0,00	P	0,00	EP	0,00
		CP	0,00	PC	0,00	I	0,00	ECP	0,00	EC	0,00
		CS	0,00	TP	0,00	FPV	0,00			TR	0,00
	Titolo 3 <i>Spese per incremento di attività finanziarie</i>	RS	0,00	PR	0,00	R	0,00	P	0,00	EP	0,00
		CP	0,00	PC	0,00	I	0,00	ECP	0,00	EC	0,00
		CS	0,00	TP	0,00	FPV	0,00			TR	0,00
	Totale PROGRAMMA 01 Istruzione prescolastica	RS	7.006,26	PR	2.026,42	R	0,00	P	0,00	EP	4.979,84
		CP	17.198,15	PC	0,00	I	4.500,00	ECP	12.698,15	EC	4.500,00
		CS	24.204,41	TP	2.026,42	FPV	0,00			TR	9.479,84
0402	PROGRAMMA 02 Altri ordini di istruzione non universitaria										
	Titolo 1 <i>Spese correnti</i>	RS	43.583,27	PR	37.978,13	R	0,00	P	0,00	EP	5.605,14
		CP	37.586,27	PC	25.227,33	I	33.868,88	ECP	3.717,39	EC	8.641,55
		CS	81.169,54	TP	63.205,46	FPV	0,00			TR	14.246,69

CONTO DEL BILANCIO - GESTIONE DELLE SPESE 2018

MISSIONE, PROGRAMMA, TITOLO	DENOMINAZIONE	RESIDUI PASSIVI AL 1/1/2018 (RS)		PAGAMENTI IN C/RESIDUI (PR)		RIACCERTAMENTI RESIDUI (R)		ELIMINAZIONE PER PERENZIONE (P)		RESIDUI PASSIVI DA ESERCIZI PRECEDENTI (EP=RS-PR+R-P)	
		PREVISIONI DEFINITIVE DI COMPETENZA (CP)		PAGAMENTI IN C/COMPETENZA (PC)		IMPEGNI (I)		ECONOMIE DI COMPETENZA (ECP= CP- I-FPV)		RESIDUI PASSIVI DA ESERCIZIO DI COMPETENZA (EC= I-PC)	
		PREVISIONI DEFINITIVE DI CASSA (CS)		TOTALE PAGAMENTI (TP=PR+PC)		FONDO PLURIENNALE VINCOLATO (FPV)				TOTALE RESIDUI PASSIVI DA RIPORTARE (TR=EP+EC)	
MISSIONE	04 Istruzione e diritto allo studio										
0402	PROGRAMMA 02	Altri ordini di istruzione non universitaria									
	Titolo 2	<i>Spese in conto capitale</i>									
		RS	284.824,80	PR	205.488,20	R	0,00	P	0,00	EP	79.336,60
		CP	270.023,07	PC	0,00	I	270.023,07	ECP	0,00	EC	270.023,07
		CS	475.336,96	TP	205.488,20	FPV	0,00			TR	349.359,67
	Titolo 3	<i>Spese per incremento di attività finanziarie</i>									
		RS	0,00	PR	0,00	R	0,00	P	0,00	EP	0,00
		CP	0,00	PC	0,00	I	0,00	ECP	0,00	EC	0,00
		CS	0,00	TP	0,00	FPV	0,00			TR	0,00
	Totale PROGRAMMA 02	Altri ordini di istruzione non universitaria									
		RS	328.408,07	PR	243.466,33	R	0,00	P	0,00	EP	84.941,74
		CP	307.609,34	PC	25.227,33	I	303.891,95	ECP	3.717,39	EC	278.664,62
		CS	556.506,50	TP	268.693,66	FPV	0,00			TR	363.606,36
0404	PROGRAMMA 04	Istruzione universitaria									
	Titolo 1	<i>Spese correnti</i>									
		RS	0,00	PR	0,00	R	0,00	P	0,00	EP	0,00
		CP	0,00	PC	0,00	I	0,00	ECP	0,00	EC	0,00
		CS	0,00	TP	0,00	FPV	0,00			TR	0,00

CONTO DEL BILANCIO - GESTIONE DELLE SPESE 2018

MISSIONE, PROGRAMMA, TITOLO	DENOMINAZIONE	RESIDUI PASSIVI AL 1/1/2018 (RS)		PAGAMENTI IN C/RESIDUI (PR)		RIACCERTAMENTI RESIDUI (R)		ELIMINAZIONE PER PERENZIONE (P)		RESIDUI PASSIVI DA ESERCIZI PRECEDENTI (EP=RS-PR+R-P)	
		PREVISIONI DEFINITIVE DI COMPETENZA (CP)		PAGAMENTI IN C/COMPETENZA (PC)		IMPEGNI (I)		ECONOMIE DI COMPETENZA (ECP= CP- I-FPV)		RESIDUI PASSIVI DA ESERCIZIO DI COMPETENZA (EC= I-PC)	
		PREVISIONI DEFINITIVE DI CASSA (CS)		TOTALE PAGAMENTI (TP=PR+PC)		FONDO PLURIENNALE VINCOLATO (FPV)				TOTALE RESIDUI PASSIVI DA RIPORTARE (TR=EP+EC)	
MISSIONE 04	Istruzione e diritto allo studio										
0404	PROGRAMMA 04	Istruzione universitaria									
	Titolo 2	<i>Spese in conto capitale</i>									
		RS	0,00	PR	0,00	R	0,00	P	0,00	EP	0,00
		CP	0,00	PC	0,00	I	0,00	ECP	0,00	EC	0,00
		CS	0,00	TP	0,00	FPV	0,00			TR	0,00
	Titolo 3	<i>Spese per incremento di attività finanziarie</i>									
		RS	0,00	PR	0,00	R	0,00	P	0,00	EP	0,00
		CP	0,00	PC	0,00	I	0,00	ECP	0,00	EC	0,00
		CS	0,00	TP	0,00	FPV	0,00			TR	0,00
	Totale PROGRAMMA 04	Istruzione universitaria									
		RS	0,00	PR	0,00	R	0,00	P	0,00	EP	0,00
		CP	0,00	PC	0,00	I	0,00	ECP	0,00	EC	0,00
		CS	0,00	TP	0,00	FPV	0,00			TR	0,00
0405	PROGRAMMA 05	Istruzione tecnica superiore									
	Titolo 1	<i>Spese correnti</i>									
		RS	0,00	PR	0,00	R	0,00	P	0,00	EP	0,00
		CP	0,00	PC	0,00	I	0,00	ECP	0,00	EC	0,00
		CS	0,00	TP	0,00	FPV	0,00			TR	0,00

CONTO DEL BILANCIO - GESTIONE DELLE SPESE 2018

MISSIONE, PROGRAMMA, TITOLO	DENOMINAZIONE	RESIDUI PASSIVI AL 1/1/2018 (RS)		PAGAMENTI IN C/RESIDUI (PR)		RIACCERTAMENTI RESIDUI (R)		ELIMINAZIONE PER PERENZIONE (P)		RESIDUI PASSIVI DA ESERCIZI PRECEDENTI (EP=RS-PR+R-P)	
		PREVISIONI DEFINITIVE DI COMPETENZA (CP)		PAGAMENTI IN C/COMPETENZA (PC)		IMPEGNI (I)		ECONOMIE DI COMPETENZA (ECP= CP- I-FPV)		RESIDUI PASSIVI DA ESERCIZIO DI COMPETENZA (EC= I-PC)	
		PREVISIONI DEFINITIVE DI CASSA (CS)		TOTALE PAGAMENTI (TP=PR+PC)		FONDO PLURIENNALE VINCOLATO (FPV)				TOTALE RESIDUI PASSIVI DA RIPORTARE (TR=EP+EC)	
MISSIONE	04	Istruzione e diritto allo studio									
0405	PROGRAMMA 05	Istruzione tecnica superiore									
	Titolo 2	<i>Spese in conto capitale</i>									
		RS	0,00	PR	0,00	R	0,00	P	0,00	EP	0,00
		CP	0,00	PC	0,00	I	0,00	ECP	0,00	EC	0,00
		CS	0,00	TP	0,00	FPV	0,00			TR	0,00
	Titolo 3	<i>Spese per incremento di attività finanziarie</i>									
		RS	0,00	PR	0,00	R	0,00	P	0,00	EP	0,00
		CP	0,00	PC	0,00	I	0,00	ECP	0,00	EC	0,00
		CS	0,00	TP	0,00	FPV	0,00			TR	0,00
	Totale PROGRAMMA 05	Istruzione tecnica superiore									
		RS	0,00	PR	0,00	R	0,00	P	0,00	EP	0,00
		CP	0,00	PC	0,00	I	0,00	ECP	0,00	EC	0,00
		CS	0,00	TP	0,00	FPV	0,00			TR	0,00
0406	PROGRAMMA 06	Servizi ausiliari all'istruzione									
	Titolo 1	<i>Spese correnti</i>									
		RS	29.856,57	PR	24.647,65	R	0,00	P	0,00	EP	5.208,92
		CP	101.600,00	PC	78.334,87	I	98.964,20	ECP	2.635,80	EC	20.629,33
		CS	123.356,77	TP	102.982,52	FPV	0,00			TR	25.838,25

CONTO DEL BILANCIO - GESTIONE DELLE SPESE 2018

MISSIONE, PROGRAMMA, TITOLO	DENOMINAZIONE	RESIDUI PASSIVI AL 1/1/2018 (RS)	PAGAMENTI IN C/RESIDUI (PR)	RIACCERTAMENTI RESIDUI (R)	ELIMINAZIONE PER PERENZIONE (P)	RESIDUI PASSIVI DA ESERCIZI PRECEDENTI (EP=RS-PR+R-P)
		PREVISIONI DEFINITIVE DI COMPETENZA (CP)	PAGAMENTI IN C/COMPETENZA (PC)	IMPEGNI (I)	ECONOMIE DI COMPETENZA (ECP= CP- I-FPV)	RESIDUI PASSIVI DA ESERCIZIO DI COMPETENZA (EC= I-PC)
		PREVISIONI DEFINITIVE DI CASSA (CS)	TOTALE PAGAMENTI (TP=PR+PC)	FONDO PLURIENNALE VINCOLATO (FPV)		TOTALE RESIDUI PASSIVI DA RIPORTARE (TR=EP+EC)
MISSIONE 04	Istruzione e diritto allo studio					
0406 PROGRAMMA 06	Servizi ausiliari all'istruzione					
Titolo 2	<i>Spese in conto capitale</i>	RS 0,00	PR 0,00	R 0,00	P 0,00	EP 0,00
		CP 0,00	PC 0,00	I 0,00	ECP 0,00	EC 0,00
		CS 0,00	TP 0,00	FPV 0,00		TR 0,00
Titolo 3	<i>Spese per incremento di attività finanziarie</i>	RS 0,00	PR 0,00	R 0,00	P 0,00	EP 0,00
		CP 0,00	PC 0,00	I 0,00	ECP 0,00	EC 0,00
		CS 0,00	TP 0,00	FPV 0,00		TR 0,00
Totale PROGRAMMA 06	Servizi ausiliari all'istruzione	RS 29.856,57	PR 24.647,65	R 0,00	P 0,00	EP 5.208,92
		CP 101.600,00	PC 78.334,87	I 98.964,20	ECP 2.635,80	EC 20.629,33
		CS 123.356,77	TP 102.982,52	FPV 0,00		TR 25.838,25
0407 PROGRAMMA 07	Diritto allo studio					
Titolo 1	<i>Spese correnti</i>	RS 17.951,23	PR 7.022,58	R 0,00	P 0,00	EP 10.928,65
		CP 44.000,00	PC 19.222,31	I 30.344,67	ECP 13.655,33	EC 11.122,36
		CS 61.354,60	TP 26.244,89	FPV 0,00		TR 22.051,01

CONTO DEL BILANCIO - GESTIONE DELLE SPESE 2018

MISSIONE, PROGRAMMA, TITOLO	DENOMINAZIONE	RESIDUI PASSIVI AL 1/1/2018 (RS)	PAGAMENTI IN C/RESIDUI (PR)	RIACCERTAMENTI RESIDUI (R)	ELIMINAZIONE PER PERENZIONE (P)	RESIDUI PASSIVI DA ESERCIZI PRECEDENTI (EP=RS-PR+R-P)	
		PREVISIONI DEFINITIVE DI COMPETENZA (CP)	PAGAMENTI IN C/COMPETENZA (PC)	IMPEGNI (I)	ECONOMIE DI COMPETENZA (ECP= CP- I-FPV)	RESIDUI PASSIVI DA ESERCIZIO DI COMPETENZA (EC= I-PC)	
		PREVISIONI DEFINITIVE DI CASSA (CS)	TOTALE PAGAMENTI (TP=PR+PC)	FONDO PLURIENNALE VINCOLATO (FPV)		TOTALE RESIDUI PASSIVI DA RIPORTARE (TR=EP+EC)	
MISSIONE 04	Istruzione e diritto allo studio						
0407	PROGRAMMA 07	Diritto allo studio					
	Titolo 2	<i>Spese in conto capitale</i>					
		RS 0,00	PR 0,00	R 0,00	P 0,00	EP 0,00	
		CP 0,00	PC 0,00	I 0,00	ECP 0,00	EC 0,00	
		CS 0,00	TP 0,00	FPV 0,00		TR 0,00	
	Titolo 3	<i>Spese per incremento di attività finanziarie</i>					
		RS 0,00	PR 0,00	R 0,00	P 0,00	EP 0,00	
		CP 0,00	PC 0,00	I 0,00	ECP 0,00	EC 0,00	
		CS 0,00	TP 0,00	FPV 0,00		TR 0,00	
	Totale PROGRAMMA 07	RS 17.951,23	PR 7.022,58	R 0,00	P 0,00	EP 10.928,65	
		CP 44.000,00	PC 19.222,31	I 30.344,67	ECP 13.655,33	EC 11.122,36	
		CS 61.354,60	TP 26.244,89	FPV 0,00		TR 22.051,01	
	Totale MISSIONE 04	RS 383.222,13	PR 277.162,98	R 0,00	P 0,00	EP 106.059,15	
		CP 470.407,49	PC 122.784,51	I 437.700,82	ECP 32.706,67	EC 314.916,31	
		CS 765.422,28	TP 399.947,49	FPV 0,00		TR 420.975,46	
MISSIONE 05	Tutela e valorizzazione dei beni e delle attività culturali						
0501	PROGRAMMA 01	Valorizzazione dei beni di interesse storico					

CONTO DEL BILANCIO - GESTIONE DELLE SPESE 2018

MISSIONE, PROGRAMMA, TITOLO	DENOMINAZIONE	RESIDUI PASSIVI AL 1/1/2018 (RS)		PAGAMENTI IN C/RESIDUI (PR)		RIACCERTAMENTI RESIDUI (R)		ELIMINAZIONE PER PERENZIONE (P)		RESIDUI PASSIVI DA ESERCIZI PRECEDENTI (EP=RS-PR+R-P)	
		PREVISIONI DEFINITIVE DI COMPETENZA (CP)		PAGAMENTI IN C/COMPETENZA (PC)		IMPEGNI (I)		ECONOMIE DI COMPETENZA (ECP= CP- I-FPV)		RESIDUI PASSIVI DA ESERCIZIO DI COMPETENZA (EC= I-PC)	
		PREVISIONI DEFINITIVE DI CASSA (CS)		TOTALE PAGAMENTI (TP=PR+PC)		FONDO PLURIENNALE VINCOLATO (FPV)				TOTALE RESIDUI PASSIVI DA RIPORTARE (TR=EP+EC)	
MISSIONE	05	Tutela e valorizzazione dei beni e delle attività culturali									
0501	PROGRAMMA 01	Valorizzazione dei beni di interesse storico									
	Titolo 1	<i>Spese correnti</i>									
		RS	0,00	PR	0,00	R	0,00	P	0,00	EP	0,00
		CP	0,00	PC	0,00	I	0,00	ECP	0,00	EC	0,00
		CS	0,00	TP	0,00	FPV	0,00			TR	0,00
	Titolo 2	<i>Spese in conto capitale</i>									
		RS	0,00	PR	0,00	R	0,00	P	0,00	EP	0,00
		CP	0,00	PC	0,00	I	0,00	ECP	0,00	EC	0,00
		CS	0,00	TP	0,00	FPV	0,00			TR	0,00
	Titolo 3	<i>Spese per incremento di attività finanziarie</i>									
		RS	0,00	PR	0,00	R	0,00	P	0,00	EP	0,00
		CP	0,00	PC	0,00	I	0,00	ECP	0,00	EC	0,00
		CS	0,00	TP	0,00	FPV	0,00			TR	0,00
	Totale PROGRAMMA 01	Valorizzazione dei beni di interesse storico									
		RS	0,00	PR	0,00	R	0,00	P	0,00	EP	0,00
		CP	0,00	PC	0,00	I	0,00	ECP	0,00	EC	0,00
		CS	0,00	TP	0,00	FPV	0,00			TR	0,00
0502	PROGRAMMA 02	Attività culturali e interventi diversi nel settore culturale									

CONTO DEL BILANCIO - GESTIONE DELLE SPESE 2018

MISSIONE, PROGRAMMA, TITOLO	DENOMINAZIONE	RESIDUI PASSIVI AL 1/1/2018 (RS)		PAGAMENTI IN C/RESIDUI (PR)		RIACCERTAMENTI RESIDUI (R)		ELIMINAZIONE PER PERENZIONE (P)		RESIDUI PASSIVI DA ESERCIZI PRECEDENTI (EP=RS-PR+R-P)	
		PREVISIONI DEFINITIVE DI COMPETENZA (CP)		PAGAMENTI IN C/COMPETENZA (PC)		IMPEGNI (I)		ECONOMIE DI COMPETENZA (ECP= CP- I-FPV)		RESIDUI PASSIVI DA ESERCIZIO DI COMPETENZA (EC= I-PC)	
		PREVISIONI DEFINITIVE DI CASSA (CS)		TOTALE PAGAMENTI (TP=PR+PC)		FONDO PLURIENNALE VINCOLATO (FPV)				TOTALE RESIDUI PASSIVI DA RIPORTARE (TR=EP+EC)	
MISSIONE 05	Tutela e valorizzazione dei beni e delle attività culturali										
0502	PROGRAMMA 02	Attività culturali e interventi diversi nel settore culturale									
Titolo 1	<i>Spese correnti</i>	RS	5.353,37	PR	1.053,89	R	0,00	P	0,00	EP	4.299,48
		CP	28.000,00	PC	15.003,49	I	24.905,24	ECP	3.094,76	EC	9.901,75
		CS	33.353,37	TP	16.057,38	FPV	0,00			TR	14.201,23
Titolo 2	<i>Spese in conto capitale</i>	RS	0,00	PR	0,00	R	0,00	P	0,00	EP	0,00
		CP	0,00	PC	0,00	I	0,00	ECP	0,00	EC	0,00
		CS	0,00	TP	0,00	FPV	0,00			TR	0,00
Titolo 3	<i>Spese per incremento di attività finanziarie</i>	RS	0,00	PR	0,00	R	0,00	P	0,00	EP	0,00
		CP	0,00	PC	0,00	I	0,00	ECP	0,00	EC	0,00
		CS	0,00	TP	0,00	FPV	0,00			TR	0,00
Totale PROGRAMMA 02	Attività culturali e interventi diversi nel settore culturale	RS	5.353,37	PR	1.053,89	R	0,00	P	0,00	EP	4.299,48
		CP	28.000,00	PC	15.003,49	I	24.905,24	ECP	3.094,76	EC	9.901,75
		CS	33.353,37	TP	16.057,38	FPV	0,00			TR	14.201,23
Totale MISSIONE 05	Tutela e valorizzazione dei beni e delle attività culturali	RS	5.353,37	PR	1.053,89	R	0,00	P	0,00	EP	4.299,48
		CP	28.000,00	PC	15.003,49	I	24.905,24	ECP	3.094,76	EC	9.901,75
		CS	33.353,37	TP	16.057,38	FPV	0,00			TR	14.201,23

CONTO DEL BILANCIO - GESTIONE DELLE SPESE 2018

MISSIONE, PROGRAMMA, TITOLO	DENOMINAZIONE	RESIDUI PASSIVI AL 1/1/2018 (RS)	PAGAMENTI IN C/RESIDUI (PR)	RIACCERTAMENTI RESIDUI (R)	ELIMINAZIONE PER PERENZIONE (P)	RESIDUI PASSIVI DA ESERCIZI PRECEDENTI (EP=RS-PR+R-P)	
		PREVISIONI DEFINITIVE DI COMPETENZA (CP)	PAGAMENTI IN C/COMPETENZA (PC)	IMPEGNI (I)	ECONOMIE DI COMPETENZA (ECP= CP- I-FPV)	RESIDUI PASSIVI DA ESERCIZIO DI COMPETENZA (EC= I-PC)	
		PREVISIONI DEFINITIVE DI CASSA (CS)	TOTALE PAGAMENTI (TP=PR+PC)	FONDO PLURIENNALE VINCOLATO (FPV)		TOTALE RESIDUI PASSIVI DA RIPORTARE (TR=EP+EC)	
MISSIONE 06	Politiche giovanili, sport e tempo libero						
0601	PROGRAMMA 01	Sport e tempo libero					
	Titolo 1	<i>Spese correnti</i>					
		RS 0,00	PR 0,00	R 0,00	P 0,00	EP 0,00	
		CP 4.304,84	PC 2.500,00	I 2.500,00	ECP 1.804,84	EC 0,00	
		CS 4.304,84	TP 2.500,00	FPV 0,00		TR 0,00	
	Titolo 2	<i>Spese in conto capitale</i>					
		RS 0,00	PR 0,00	R 0,00	P 0,00	EP 0,00	
		CP 0,00	PC 0,00	I 0,00	ECP 0,00	EC 0,00	
		CS 0,00	TP 0,00	FPV 0,00		TR 0,00	
	Titolo 3	<i>Spese per incremento di attività finanziarie</i>					
		RS 0,00	PR 0,00	R 0,00	P 0,00	EP 0,00	
		CP 0,00	PC 0,00	I 0,00	ECP 0,00	EC 0,00	
		CS 0,00	TP 0,00	FPV 0,00		TR 0,00	
	Totale PROGRAMMA 01	Sport e tempo libero					
		RS 0,00	PR 0,00	R 0,00	P 0,00	EP 0,00	
		CP 4.304,84	PC 2.500,00	I 2.500,00	ECP 1.804,84	EC 0,00	
		CS 4.304,84	TP 2.500,00	FPV 0,00		TR 0,00	
0602	PROGRAMMA 02	Giovani					

CONTO DEL BILANCIO - GESTIONE DELLE SPESE 2018

MISSIONE, PROGRAMMA, TITOLO	DENOMINAZIONE	RESIDUI PASSIVI AL 1/1/2018 (RS)	PAGAMENTI IN C/RESIDUI (PR)	RIACCERTAMENTI RESIDUI (R)	ELIMINAZIONE PER PERENZIONE (P)	RESIDUI PASSIVI DA ESERCIZI PRECEDENTI (EP=RS-PR+R-P)
		PREVISIONI DEFINITIVE DI COMPETENZA (CP)	PAGAMENTI IN C/COMPETENZA (PC)	IMPEGNI (I)	ECONOMIE DI COMPETENZA (ECP= CP- I-FPV)	RESIDUI PASSIVI DA ESERCIZIO DI COMPETENZA (EC= I-PC)
		PREVISIONI DEFINITIVE DI CASSA (CS)	TOTALE PAGAMENTI (TP=PR+PC)	FONDO PLURIENNALE VINCOLATO (FPV)		TOTALE RESIDUI PASSIVI DA RIPORTARE (TR=EP+EC)
MISSIONE 06	Politiche giovanili, sport e tempo libero					
0602 PROGRAMMA 02	Giovani					
Titolo 1	<i>Spese correnti</i>	RS 0,00	PR 0,00	R 0,00	P 0,00	EP 0,00
		CP 0,00	PC 0,00	I 0,00	ECP 0,00	EC 0,00
		CS 0,00	TP 0,00	FPV 0,00		TR 0,00
Titolo 2	<i>Spese in conto capitale</i>	RS 0,00	PR 0,00	R 0,00	P 0,00	EP 0,00
		CP 0,00	PC 0,00	I 0,00	ECP 0,00	EC 0,00
		CS 0,00	TP 0,00	FPV 0,00		TR 0,00
Titolo 3	<i>Spese per incremento di attività finanziarie</i>	RS 0,00	PR 0,00	R 0,00	P 0,00	EP 0,00
		CP 0,00	PC 0,00	I 0,00	ECP 0,00	EC 0,00
		CS 0,00	TP 0,00	FPV 0,00		TR 0,00
Totale PROGRAMMA 02	Giovani	RS 0,00	PR 0,00	R 0,00	P 0,00	EP 0,00
		CP 0,00	PC 0,00	I 0,00	ECP 0,00	EC 0,00
		CS 0,00	TP 0,00	FPV 0,00		TR 0,00
Totale MISSIONE 06	Politiche giovanili, sport e tempo libero	RS 0,00	PR 0,00	R 0,00	P 0,00	EP 0,00
		CP 4.304,84	PC 2.500,00	I 2.500,00	ECP 1.804,84	EC 0,00
		CS 4.304,84	TP 2.500,00	FPV 0,00		TR 0,00

CONTO DEL BILANCIO - GESTIONE DELLE SPESE 2018

MISSIONE, PROGRAMMA, TITOLO	DENOMINAZIONE	RESIDUI PASSIVI AL 1/1/2018 (RS)	PAGAMENTI IN C/RESIDUI (PR)	RIACCERTAMENTI RESIDUI (R)	ELIMINAZIONE PER PERENZIONE (P)	RESIDUI PASSIVI DA ESERCIZI PRECEDENTI (EP=RS-PR+R-P)					
		PREVISIONI DEFINITIVE DI COMPETENZA (CP)	PAGAMENTI IN C/COMPETENZA (PC)	IMPEGNI (I)	ECONOMIE DI COMPETENZA (ECP= CP- I-FPV)	RESIDUI PASSIVI DA ESERCIZIO DI COMPETENZA (EC= I-PC)					
		PREVISIONI DEFINITIVE DI CASSA (CS)	TOTALE PAGAMENTI (TP=PR+PC)	FONDO PLURIENNALE VINCOLATO (FPV)		TOTALE RESIDUI PASSIVI DA RIPORTARE (TR=EP+EC)					
MISSIONE 07	Turismo										
0701	PROGRAMMA 01	Sviluppo e valorizzazione del turismo									
Titolo 1	<i>Spese correnti</i>	RS	0,00	PR	0,00	R	0,00	P	0,00	EP	0,00
		CP	550,00	PC	0,00	I	0,00	ECP	550,00	EC	0,00
		CS	550,00	TP	0,00	FPV	0,00			TR	0,00
Titolo 2	<i>Spese in conto capitale</i>	RS	0,00	PR	0,00	R	0,00	P	0,00	EP	0,00
		CP	0,00	PC	0,00	I	0,00	ECP	0,00	EC	0,00
		CS	0,00	TP	0,00	FPV	0,00			TR	0,00
Titolo 3	<i>Spese per incremento di attività finanziarie</i>	RS	0,00	PR	0,00	R	0,00	P	0,00	EP	0,00
		CP	0,00	PC	0,00	I	0,00	ECP	0,00	EC	0,00
		CS	0,00	TP	0,00	FPV	0,00			TR	0,00
Totale PROGRAMMA 01	Sviluppo e valorizzazione del turismo	RS	0,00	PR	0,00	R	0,00	P	0,00	EP	0,00
		CP	550,00	PC	0,00	I	0,00	ECP	550,00	EC	0,00
		CS	550,00	TP	0,00	FPV	0,00			TR	0,00
Totale MISSIONE 07	Turismo	RS	0,00	PR	0,00	R	0,00	P	0,00	EP	0,00
		CP	550,00	PC	0,00	I	0,00	ECP	550,00	EC	0,00
		CS	550,00	TP	0,00	FPV	0,00			TR	0,00

CONTO DEL BILANCIO - GESTIONE DELLE SPESE 2018

MISSIONE, PROGRAMMA, TITOLO	DENOMINAZIONE	RESIDUI PASSIVI AL 1/1/2018 (RS)		PAGAMENTI IN C/RESIDUI (PR)		RIACCERTAMENTI RESIDUI (R)		ELIMINAZIONE PER PERENZIONE (P)		RESIDUI PASSIVI DA ESERCIZI PRECEDENTI (EP=RS-PR+R-P)	
		PREVISIONI DEFINITIVE DI COMPETENZA (CP)		PAGAMENTI IN C/COMPETENZA (PC)		IMPEGNI (I)		ECONOMIE DI COMPETENZA (ECP= CP- I-FPV)		RESIDUI PASSIVI DA ESERCIZIO DI COMPETENZA (EC= I-PC)	
		PREVISIONI DEFINITIVE DI CASSA (CS)		TOTALE PAGAMENTI (TP=PR+PC)		FONDO PLURIENNALE VINCOLATO (FPV)				TOTALE RESIDUI PASSIVI DA RIPORTARE (TR=EP+EC)	
MISSIONE	08	Assetto del territorio ed edilizia abitativa									
0801	PROGRAMMA 01	Urbanistica e assetto del territorio									
	Titolo 1	<i>Spese correnti</i>									
		RS	22.991,13	PR	19.945,74	R	0,00	P	0,00	EP	3.045,39
		CP	49.846,26	PC	43.846,26	I	44.346,26	ECP	5.500,00	EC	500,00
		CS	72.837,39	TP	63.792,00	FPV	0,00			TR	3.545,39
	Titolo 2	<i>Spese in conto capitale</i>									
		RS	20.831,77	PR	0,00	R	0,00	P	0,00	EP	20.831,77
		CP	1.854.750,00	PC	489,03	I	634.750,00	ECP	1.220.000,00	EC	634.260,97
		CS	1.859.746,00	TP	489,03	FPV	0,00			TR	655.092,74
	Titolo 3	<i>Spese per incremento di attività finanziarie</i>									
		RS	0,00	PR	0,00	R	0,00	P	0,00	EP	0,00
		CP	0,00	PC	0,00	I	0,00	ECP	0,00	EC	0,00
		CS	0,00	TP	0,00	FPV	0,00			TR	0,00
	Totale PROGRAMMA 01	Urbanistica e assetto del territorio									
		RS	43.822,90	PR	19.945,74	R	0,00	P	0,00	EP	23.877,16
		CP	1.904.596,26	PC	44.335,29	I	679.096,26	ECP	1.225.500,00	EC	634.760,97
		CS	1.932.583,39	TP	64.281,03	FPV	0,00			TR	658.638,13
0802	PROGRAMMA 02	Edilizia residenziale pubblica e locale e piani di edilizia economico-popolare									

CONTO DEL BILANCIO - GESTIONE DELLE SPESE 2018

MISSIONE, PROGRAMMA, TITOLO	DENOMINAZIONE	RESIDUI PASSIVI AL 1/1/2018 (RS)		PAGAMENTI IN C/RESIDUI (PR)		RIACCERTAMENTI RESIDUI (R)		ELIMINAZIONE PER PERENZIONE (P)		RESIDUI PASSIVI DA ESERCIZI PRECEDENTI (EP=RS-PR+R-P)	
		PREVISIONI DEFINITIVE DI COMPETENZA (CP)		PAGAMENTI IN C/COMPETENZA (PC)		IMPEGNI (I)		ECONOMIE DI COMPETENZA (ECP= CP- I-FPV)		RESIDUI PASSIVI DA ESERCIZIO DI COMPETENZA (EC= I-PC)	
		PREVISIONI DEFINITIVE DI CASSA (CS)		TOTALE PAGAMENTI (TP=PR+PC)		FONDO PLURIENNALE VINCOLATO (FPV)				TOTALE RESIDUI PASSIVI DA RIPORTARE (TR=EP+EC)	
MISSIONE 08	Aspetto del territorio ed edilizia abitativa										
0802	PROGRAMMA 02	Edilizia residenziale pubblica e locale e piani di edilizia economico-popolare									
Titolo 1	<i>Spese correnti</i>	RS	0,00	PR	0,00	R	0,00	P	0,00	EP	0,00
		CP	0,00	PC	0,00	I	0,00	ECP	0,00	EC	0,00
		CS	0,00	TP	0,00	FPV	0,00			TR	0,00
Titolo 2	<i>Spese in conto capitale</i>	RS	0,00	PR	0,00	R	0,00	P	0,00	EP	0,00
		CP	0,00	PC	0,00	I	0,00	ECP	0,00	EC	0,00
		CS	0,00	TP	0,00	FPV	0,00			TR	0,00
Titolo 3	<i>Spese per incremento di attività finanziarie</i>	RS	0,00	PR	0,00	R	0,00	P	0,00	EP	0,00
		CP	0,00	PC	0,00	I	0,00	ECP	0,00	EC	0,00
		CS	0,00	TP	0,00	FPV	0,00			TR	0,00
Totale PROGRAMMA 02	Edilizia residenziale pubblica e locale e piani di edilizia economico-popolare	RS	0,00	PR	0,00	R	0,00	P	0,00	EP	0,00
		CP	0,00	PC	0,00	I	0,00	ECP	0,00	EC	0,00
		CS	0,00	TP	0,00	FPV	0,00			TR	0,00
Totale MISSIONE 08	Aspetto del territorio ed edilizia abitativa	RS	43.822,90	PR	19.945,74	R	0,00	P	0,00	EP	23.877,16
		CP	1.904.596,26	PC	44.335,29	I	679.096,26	ECP	1.225.500,00	EC	634.760,97
		CS	1.932.583,39	TP	64.281,03	FPV	0,00			TR	658.638,13

CONTO DEL BILANCIO - GESTIONE DELLE SPESE 2018

MISSIONE, PROGRAMMA, TITOLO	DENOMINAZIONE	RESIDUI PASSIVI AL 1/1/2018 (RS)	PAGAMENTI IN C/RESIDUI (PR)	RIACCERTAMENTI RESIDUI (R)	ELIMINAZIONE PER PERENZIONE (P)	RESIDUI PASSIVI DA ESERCIZI PRECEDENTI (EP=RS-PR+R-P)
		PREVISIONI DEFINITIVE DI COMPETENZA (CP)	PAGAMENTI IN C/COMPETENZA (PC)	IMPEGNI (I)	ECONOMIE DI COMPETENZA (ECP= CP- I-FPV)	RESIDUI PASSIVI DA ESERCIZIO DI COMPETENZA (EC= I-PC)
		PREVISIONI DEFINITIVE DI CASSA (CS)	TOTALE PAGAMENTI (TP=PR+PC)	FONDO PLURIENNALE VINCOLATO (FPV)		TOTALE RESIDUI PASSIVI DA RIPORTARE (TR=EP+EC)
MISSIONE 09	Sviluppo sostenibile e tutela del territorio e dell'ambiente					
0901 PROGRAMMA 01	Difesa del suolo					
Titolo 1	<i>Spese correnti</i>	RS 214,00 CP 15.300,00 CS 15.514,00	PR 0,00 PC 0,00 TP 0,00	R 0,00 I 15.000,00 FPV 0,00	P 0,00 ECP 300,00	EP 214,00 EC 15.000,00 TR 15.214,00
Titolo 2	<i>Spese in conto capitale</i>	RS 0,00 CP 0,00 CS 0,00	PR 0,00 PC 0,00 TP 0,00	R 0,00 I 0,00 FPV 0,00	P 0,00 ECP 0,00	EP 0,00 EC 0,00 TR 0,00
Titolo 3	<i>Spese per incremento di attività finanziarie</i>	RS 0,00 CP 0,00 CS 0,00	PR 0,00 PC 0,00 TP 0,00	R 0,00 I 0,00 FPV 0,00	P 0,00 ECP 0,00	EP 0,00 EC 0,00 TR 0,00
Totale PROGRAMMA 01	Difesa del suolo	RS 214,00 CP 15.300,00 CS 15.514,00	PR 0,00 PC 0,00 TP 0,00	R 0,00 I 15.000,00 FPV 0,00	P 0,00 ECP 300,00	EP 214,00 EC 15.000,00 TR 15.214,00
0902 PROGRAMMA 02	Tutela, valorizzazione e recupero ambientale					

CONTO DEL BILANCIO - GESTIONE DELLE SPESE 2018

MISSIONE, PROGRAMMA, TITOLO	DENOMINAZIONE	RESIDUI PASSIVI AL 1/1/2018 (RS)	PAGAMENTI IN C/RESIDUI (PR)	RIACCERTAMENTI RESIDUI (R)	ELIMINAZIONE PER PERENZIONE (P)	RESIDUI PASSIVI DA ESERCIZI PRECEDENTI (EP=RS-PR+R-P)					
		PREVISIONI DEFINITIVE DI COMPETENZA (CP)	PAGAMENTI IN C/COMPETENZA (PC)	IMPEGNI (I)	ECONOMIE DI COMPETENZA (ECP= CP- I-FPV)	RESIDUI PASSIVI DA ESERCIZIO DI COMPETENZA (EC= I-PC)					
		PREVISIONI DEFINITIVE DI CASSA (CS)	TOTALE PAGAMENTI (TP=PR+PC)	FONDO PLURIENNALE VINCOLATO (FPV)		TOTALE RESIDUI PASSIVI DA RIPORTARE (TR=EP+EC)					
MISSIONE 09	Sviluppo sostenibile e tutela del territorio e dell'ambiente										
0902	PROGRAMMA 02	Tutela, valorizzazione e recupero ambientale									
Titolo 1	<i>Spese correnti</i>	RS	0,00	PR	0,00	R	0,00	P	0,00	EP	0,00
		CP	500,00	PC	0,00	I	368,33	ECP	131,67	EC	368,33
		CS	500,00	TP	0,00	FPV	0,00			TR	368,33
Titolo 2	<i>Spese in conto capitale</i>	RS	0,00	PR	0,00	R	0,00	P	0,00	EP	0,00
		CP	0,00	PC	0,00	I	0,00	ECP	0,00	EC	0,00
		CS	0,00	TP	0,00	FPV	0,00			TR	0,00
Titolo 3	<i>Spese per incremento di attività finanziarie</i>	RS	0,00	PR	0,00	R	0,00	P	0,00	EP	0,00
		CP	0,00	PC	0,00	I	0,00	ECP	0,00	EC	0,00
		CS	0,00	TP	0,00	FPV	0,00			TR	0,00
Totale PROGRAMMA 02	Tutela, valorizzazione e recupero ambientale	RS	0,00	PR	0,00	R	0,00	P	0,00	EP	0,00
		CP	500,00	PC	0,00	I	368,33	ECP	131,67	EC	368,33
		CS	500,00	TP	0,00	FPV	0,00			TR	368,33
0903	PROGRAMMA 03	Rifiuti									

CONTO DEL BILANCIO - GESTIONE DELLE SPESE 2018

MISSIONE, PROGRAMMA, TITOLO	DENOMINAZIONE	RESIDUI PASSIVI AL 1/1/2018 (RS)		PAGAMENTI IN C/RESIDUI (PR)		RIACCERTAMENTI RESIDUI (R)		ELIMINAZIONE PER PERENZIONE (P)		RESIDUI PASSIVI DA ESERCIZI PRECEDENTI (EP=RS-PR+R-P)			
		PREVISIONI DEFINITIVE DI COMPETENZA (CP)		PAGAMENTI IN C/COMPETENZA (PC)		IMPEGNI (I)		ECONOMIE DI COMPETENZA (ECP= CP- I-FPV)		RESIDUI PASSIVI DA ESERCIZIO DI COMPETENZA (EC= I-PC)			
		PREVISIONI DEFINITIVE DI CASSA (CS)		TOTALE PAGAMENTI (TP=PR+PC)		FONDO PLURIENNALE VINCOLATO (FPV)				TOTALE RESIDUI PASSIVI DA RIPORTARE (TR=EP+EC)			
MISSIONE 09	Sviluppo sostenibile e tutela del territorio e dell'ambiente												
0903	PROGRAMMA 03	Rifiuti											
	Titolo 1	<i>Spese correnti</i>		RS	199.902,46	PR	70.521,46	R	0,00	P	0,00	EP	129.381,00
				CP	513.052,92	PC	405.098,17	I	471.382,80	ECP	41.670,12	EC	66.284,63
				CS	663.362,90	TP	475.619,63	FPV	0,00			TR	195.665,63
	Titolo 2	<i>Spese in conto capitale</i>		RS	0,00	PR	0,00	R	0,00	P	0,00	EP	0,00
				CP	0,00	PC	0,00	I	0,00	ECP	0,00	EC	0,00
				CS	0,00	TP	0,00	FPV	0,00			TR	0,00
	Titolo 3	<i>Spese per incremento di attività finanziarie</i>		RS	0,00	PR	0,00	R	0,00	P	0,00	EP	0,00
				CP	0,00	PC	0,00	I	0,00	ECP	0,00	EC	0,00
				CS	0,00	TP	0,00	FPV	0,00			TR	0,00
	Totale PROGRAMMA 03	Rifiuti		RS	199.902,46	PR	70.521,46	R	0,00	P	0,00	EP	129.381,00
				CP	513.052,92	PC	405.098,17	I	471.382,80	ECP	41.670,12	EC	66.284,63
				CS	663.362,90	TP	475.619,63	FPV	0,00			TR	195.665,63
0904	PROGRAMMA 04	Servizio idrico integrato											

CONTO DEL BILANCIO - GESTIONE DELLE SPESE 2018

MISSIONE, PROGRAMMA, TITOLO	DENOMINAZIONE	RESIDUI PASSIVI AL 1/1/2018 (RS)	PAGAMENTI IN C/RESIDUI (PR)	RIACCERTAMENTI RESIDUI (R)	ELIMINAZIONE PER PERENZIONE (P)	RESIDUI PASSIVI DA ESERCIZI PRECEDENTI (EP=RS-PR+R-P)	
		PREVISIONI DEFINITIVE DI COMPETENZA (CP)	PAGAMENTI IN C/COMPETENZA (PC)	IMPEGNI (I)	ECONOMIE DI COMPETENZA (ECP= CP- I-FPV)	RESIDUI PASSIVI DA ESERCIZIO DI COMPETENZA (EC= I-PC)	
		PREVISIONI DEFINITIVE DI CASSA (CS)	TOTALE PAGAMENTI (TP=PR+PC)	FONDO PLURIENNALE VINCOLATO (FPV)		TOTALE RESIDUI PASSIVI DA RIPORTARE (TR=EP+EC)	
MISSIONE 09	Sviluppo sostenibile e tutela del territorio e dell'ambiente						
0904	PROGRAMMA 04	Servizio idrico integrato					
	Titolo 1	<i>Spese correnti</i>	RS 173.836,91 CP 230.990,14 CS 352.021,36	PR 68.941,80 PC 108.383,61 TP 177.325,41	R 0,00 I 228.030,89 FPV 0,00	P 0,00 ECP 2.959,25	EP 104.895,11 EC 119.647,28 TR 224.542,39
	Titolo 2	<i>Spese in conto capitale</i>	RS 12.885,94 CP 500.000,00 CS 512.885,94	PR 0,00 PC 0,00 TP 0,00	R 0,00 I 0,00 FPV 0,00	P 0,00 ECP 500.000,00	EP 12.885,94 EC 0,00 TR 12.885,94
	Titolo 3	<i>Spese per incremento di attività finanziarie</i>	RS 0,00 CP 0,00 CS 0,00	PR 0,00 PC 0,00 TP 0,00	R 0,00 I 0,00 FPV 0,00	P 0,00 ECP 0,00	EP 0,00 EC 0,00 TR 0,00
	Totale PROGRAMMA 04	Servizio idrico integrato	RS 186.722,85 CP 730.990,14 CS 864.907,30	PR 68.941,80 PC 108.383,61 TP 177.325,41	R 0,00 I 228.030,89 FPV 0,00	P 0,00 ECP 502.959,25	EP 117.781,05 EC 119.647,28 TR 237.428,33
0905	PROGRAMMA 05	Aree protette, parchi naturali, protezione naturalistica e forestazione					

CONTO DEL BILANCIO - GESTIONE DELLE SPESE 2018

MISSIONE, PROGRAMMA, TITOLO	DENOMINAZIONE	RESIDUI PASSIVI AL 1/1/2018 (RS)	PAGAMENTI IN C/RESIDUI (PR)	RIACCERTAMENTI RESIDUI (R)	ELIMINAZIONE PER PERENZIONE (P)	RESIDUI PASSIVI DA ESERCIZI PRECEDENTI (EP=RS-PR+R-P)
		PREVISIONI DEFINITIVE DI COMPETENZA (CP)	PAGAMENTI IN C/COMPETENZA (PC)	IMPEGNI (I)	ECONOMIE DI COMPETENZA (ECP= CP- I-FPV)	RESIDUI PASSIVI DA ESERCIZIO DI COMPETENZA (EC= I-PC)
		PREVISIONI DEFINITIVE DI CASSA (CS)	TOTALE PAGAMENTI (TP=PR+PC)	FONDO PLURIENNALE VINCOLATO (FPV)		TOTALE RESIDUI PASSIVI DA RIPORTARE (TR=EP+EC)
MISSIONE 09	Sviluppo sostenibile e tutela del territorio e dell'ambiente					
0905	PROGRAMMA 05	Aree protette, parchi naturali, protezione naturalistica e forestazione				
Titolo 1	<i>Spese correnti</i>	RS 0,00	PR 0,00	R 0,00	P 0,00	EP 0,00
		CP 0,00	PC 0,00	I 0,00	ECP 0,00	EC 0,00
		CS 0,00	TP 0,00	FPV 0,00		TR 0,00
Titolo 2	<i>Spese in conto capitale</i>	RS 7.600,20	PR 0,00	R 0,00	P 0,00	EP 7.600,20
		CP 0,00	PC 0,00	I 0,00	ECP 0,00	EC 0,00
		CS 0,00	TP 0,00	FPV 0,00		TR 7.600,20
Titolo 3	<i>Spese per incremento di attività finanziarie</i>	RS 0,00	PR 0,00	R 0,00	P 0,00	EP 0,00
		CP 0,00	PC 0,00	I 0,00	ECP 0,00	EC 0,00
		CS 0,00	TP 0,00	FPV 0,00		TR 0,00
Totale PROGRAMMA 05	Aree protette, parchi naturali, protezione naturalistica e forestazione	RS 7.600,20	PR 0,00	R 0,00	P 0,00	EP 7.600,20
		CP 0,00	PC 0,00	I 0,00	ECP 0,00	EC 0,00
		CS 0,00	TP 0,00	FPV 0,00		TR 7.600,20
0906	PROGRAMMA 06	Tutela e valorizzazione delle risorse idriche				

CONTO DEL BILANCIO - GESTIONE DELLE SPESE 2018

MISSIONE, PROGRAMMA, TITOLO	DENOMINAZIONE	RESIDUI PASSIVI AL 1/1/2018 (RS)	PAGAMENTI IN C/RESIDUI (PR)	RIACCERTAMENTI RESIDUI (R)	ELIMINAZIONE PER PERENZIONE (P)	RESIDUI PASSIVI DA ESERCIZI PRECEDENTI (EP=RS-PR+R-P)
		PREVISIONI DEFINITIVE DI COMPETENZA (CP)	PAGAMENTI IN C/COMPETENZA (PC)	IMPEGNI (I)	ECONOMIE DI COMPETENZA (ECP= CP- I-FPV)	RESIDUI PASSIVI DA ESERCIZIO DI COMPETENZA (EC= I-PC)
		PREVISIONI DEFINITIVE DI CASSA (CS)	TOTALE PAGAMENTI (TP=PR+PC)	FONDO PLURIENNALE VINCOLATO (FPV)		TOTALE RESIDUI PASSIVI DA RIPORTARE (TR=EP+EC)
MISSIONE 09	Sviluppo sostenibile e tutela del territorio e dell'ambiente					
0906	PROGRAMMA 06	Tutela e valorizzazione delle risorse idriche				
Titolo 1	<i>Spese correnti</i>	RS 0,00 CP 0,00 CS 0,00	PR 0,00 PC 0,00 TP 0,00	R 0,00 I 0,00 FPV 0,00	P 0,00 ECP 0,00	EP 0,00 EC 0,00 TR 0,00
Titolo 2	<i>Spese in conto capitale</i>	RS 0,00 CP 0,00 CS 0,00	PR 0,00 PC 0,00 TP 0,00	R 0,00 I 0,00 FPV 0,00	P 0,00 ECP 0,00	EP 0,00 EC 0,00 TR 0,00
Titolo 3	<i>Spese per incremento di attività finanziarie</i>	RS 0,00 CP 0,00 CS 0,00	PR 0,00 PC 0,00 TP 0,00	R 0,00 I 0,00 FPV 0,00	P 0,00 ECP 0,00	EP 0,00 EC 0,00 TR 0,00
Totale PROGRAMMA 06	Tutela e valorizzazione delle risorse idriche	RS 0,00 CP 0,00 CS 0,00	PR 0,00 PC 0,00 TP 0,00	R 0,00 I 0,00 FPV 0,00	P 0,00 ECP 0,00	EP 0,00 EC 0,00 TR 0,00
0907	PROGRAMMA 07	Sviluppo sostenibile territorio montano piccoli Comuni				

CONTO DEL BILANCIO - GESTIONE DELLE SPESE 2018

MISSIONE, PROGRAMMA, TITOLO	DENOMINAZIONE	RESIDUI PASSIVI AL 1/1/2018 (RS)		PAGAMENTI IN C/RESIDUI (PR)		RIACCERTAMENTI RESIDUI (R)		ELIMINAZIONE PER PERENZIONE (P)		RESIDUI PASSIVI DA ESERCIZI PRECEDENTI (EP=RS-PR+R-P)		
		PREVISIONI DEFINITIVE DI COMPETENZA (CP)		PAGAMENTI IN C/COMPETENZA (PC)		IMPEGNI (I)		ECONOMIE DI COMPETENZA (ECP= CP- I-FPV)		RESIDUI PASSIVI DA ESERCIZIO DI COMPETENZA (EC= I-PC)		
		PREVISIONI DEFINITIVE DI CASSA (CS)		TOTALE PAGAMENTI (TP=PR+PC)		FONDO PLURIENNALE VINCOLATO (FPV)				TOTALE RESIDUI PASSIVI DA RIPORTARE (TR=EP+EC)		
MISSIONE 09	Sviluppo sostenibile e tutela del territorio e dell'ambiente											
0907	PROGRAMMA 07	Sviluppo sostenibile territorio montano piccoli Comuni										
	Titolo 1	<i>Spese correnti</i>										
		RS	0,00	PR	0,00	R	0,00	P	0,00	EP	0,00	
		CP	0,00	PC	0,00	I	0,00	ECP	0,00	EC	0,00	
		CS	0,00	TP	0,00	FPV	0,00			TR	0,00	
	Titolo 2	<i>Spese in conto capitale</i>										
		RS	0,00	PR	0,00	R	0,00	P	0,00	EP	0,00	
		CP	0,00	PC	0,00	I	0,00	ECP	0,00	EC	0,00	
		CS	0,00	TP	0,00	FPV	0,00			TR	0,00	
	Titolo 3	<i>Spese per incremento di attività finanziarie</i>										
		RS	0,00	PR	0,00	R	0,00	P	0,00	EP	0,00	
		CP	0,00	PC	0,00	I	0,00	ECP	0,00	EC	0,00	
		CS	0,00	TP	0,00	FPV	0,00			TR	0,00	
	Totale PROGRAMMA 07	Sviluppo sostenibile territorio montano piccoli Comuni										
		RS	0,00	PR	0,00	R	0,00	P	0,00	EP	0,00	
		CP	0,00	PC	0,00	I	0,00	ECP	0,00	EC	0,00	
		CS	0,00	TP	0,00	FPV	0,00			TR	0,00	
0908	PROGRAMMA 08	Qualità dell'aria e riduzione dell'inquinamento										

CONTO DEL BILANCIO - GESTIONE DELLE SPESE 2018

MISSIONE, PROGRAMMA, TITOLO	DENOMINAZIONE	RESIDUI PASSIVI AL 1/1/2018 (RS)		PAGAMENTI IN C/RESIDUI (PR)		RIACCERTAMENTI RESIDUI (R)		ELIMINAZIONE PER PERENZIONE (P)		RESIDUI PASSIVI DA ESERCIZI PRECEDENTI (EP=RS-PR+R-P)	
		PREVISIONI DEFINITIVE DI COMPETENZA (CP)		PAGAMENTI IN C/COMPETENZA (PC)		IMPEGNI (I)		ECONOMIE DI COMPETENZA (ECP= CP- I-FPV)		RESIDUI PASSIVI DA ESERCIZIO DI COMPETENZA (EC= I-PC)	
		PREVISIONI DEFINITIVE DI CASSA (CS)		TOTALE PAGAMENTI (TP=PR+PC)		FONDO PLURIENNALE VINCOLATO (FPV)				TOTALE RESIDUI PASSIVI DA RIPORTARE (TR=EP+EC)	
MISSIONE 09	Sviluppo sostenibile e tutela del territorio e dell'ambiente										
0908	PROGRAMMA 08	Qualità dell'aria e riduzione dell'inquinamento									
Titolo 1	<i>Spese correnti</i>	RS	0,00	PR	0,00	R	0,00	P	0,00	EP	0,00
		CP	0,00	PC	0,00	I	0,00	ECP	0,00	EC	0,00
		CS	0,00	TP	0,00	FPV	0,00			TR	0,00
Titolo 2	<i>Spese in conto capitale</i>	RS	0,00	PR	0,00	R	0,00	P	0,00	EP	0,00
		CP	0,00	PC	0,00	I	0,00	ECP	0,00	EC	0,00
		CS	0,00	TP	0,00	FPV	0,00			TR	0,00
Titolo 3	<i>Spese per incremento di attività finanziarie</i>	RS	0,00	PR	0,00	R	0,00	P	0,00	EP	0,00
		CP	0,00	PC	0,00	I	0,00	ECP	0,00	EC	0,00
		CS	0,00	TP	0,00	FPV	0,00			TR	0,00
Totale PROGRAMMA 08	Qualità dell'aria e riduzione dell'inquinamento	RS	0,00	PR	0,00	R	0,00	P	0,00	EP	0,00
		CP	0,00	PC	0,00	I	0,00	ECP	0,00	EC	0,00
		CS	0,00	TP	0,00	FPV	0,00			TR	0,00
Totale MISSIONE 09	Sviluppo sostenibile e tutela del territorio e dell'ambiente	RS	394.439,51	PR	139.463,26	R	0,00	P	0,00	EP	254.976,25
		CP	1.259.843,06	PC	513.481,78	I	714.782,02	ECP	545.061,04	EC	201.300,24
		CS	1.544.284,20	TP	652.945,04	FPV	0,00			TR	456.276,49

CONTO DEL BILANCIO - GESTIONE DELLE SPESE 2018

MISSIONE, PROGRAMMA, TITOLO	DENOMINAZIONE	RESIDUI PASSIVI AL 1/1/2018 (RS)		PAGAMENTI IN C/RESIDUI (PR)		RIACCERTAMENTI RESIDUI (R)		ELIMINAZIONE PER PERENZIONE (P)		RESIDUI PASSIVI DA ESERCIZI PRECEDENTI (EP=RS-PR+R-P)	
		PREVISIONI DEFINITIVE DI COMPETENZA (CP)		PAGAMENTI IN C/COMPETENZA (PC)		IMPEGNI (I)		ECONOMIE DI COMPETENZA (ECP= CP- I-FPV)		RESIDUI PASSIVI DA ESERCIZIO DI COMPETENZA (EC= I-PC)	
		PREVISIONI DEFINITIVE DI CASSA (CS)		TOTALE PAGAMENTI (TP=PR+PC)		FONDO PLURIENNALE VINCOLATO (FPV)				TOTALE RESIDUI PASSIVI DA RIPORTARE (TR=EP+EC)	
MISSIONE 10	Trasporti e diritto alla mobilità										
1001 PROGRAMMA 01	Trasporto ferroviario										
Titolo 1	<i>Spese correnti</i>	RS	0,00	PR	0,00	R	0,00	P	0,00	EP	0,00
		CP	0,00	PC	0,00	I	0,00	ECP	0,00	EC	0,00
		CS	0,00	TP	0,00	FPV	0,00			TR	0,00
Titolo 2	<i>Spese in conto capitale</i>	RS	0,00	PR	0,00	R	0,00	P	0,00	EP	0,00
		CP	0,00	PC	0,00	I	0,00	ECP	0,00	EC	0,00
		CS	0,00	TP	0,00	FPV	0,00			TR	0,00
Titolo 3	<i>Spese per incremento di attività finanziarie</i>	RS	0,00	PR	0,00	R	0,00	P	0,00	EP	0,00
		CP	0,00	PC	0,00	I	0,00	ECP	0,00	EC	0,00
		CS	0,00	TP	0,00	FPV	0,00			TR	0,00
Totale PROGRAMMA 01	Trasporto ferroviario	RS	0,00	PR	0,00	R	0,00	P	0,00	EP	0,00
		CP	0,00	PC	0,00	I	0,00	ECP	0,00	EC	0,00
		CS	0,00	TP	0,00	FPV	0,00			TR	0,00
1002 PROGRAMMA 02	Trasporto pubblico locale										

CONTO DEL BILANCIO - GESTIONE DELLE SPESE 2018

MISSIONE, PROGRAMMA, TITOLO	DENOMINAZIONE	RESIDUI PASSIVI AL 1/1/2018 (RS)		PAGAMENTI IN C/RESIDUI (PR)		RIACCERTAMENTI RESIDUI (R)		ELIMINAZIONE PER PERENZIONE (P)		RESIDUI PASSIVI DA ESERCIZI PRECEDENTI (EP=RS-PR+R-P)	
		PREVISIONI DEFINITIVE DI COMPETENZA (CP)		PAGAMENTI IN C/COMPETENZA (PC)		IMPEGNI (I)		ECONOMIE DI COMPETENZA (ECP= CP- I-FPV)		RESIDUI PASSIVI DA ESERCIZIO DI COMPETENZA (EC= I-PC)	
		PREVISIONI DEFINITIVE DI CASSA (CS)		TOTALE PAGAMENTI (TP=PR+PC)		FONDO PLURIENNALE VINCOLATO (FPV)				TOTALE RESIDUI PASSIVI DA RIPORTARE (TR=EP+EC)	
MISSIONE 10	Trasporti e diritto alla mobilità										
1002	PROGRAMMA 02	Trasporto pubblico locale									
	Titolo 1	<i>Spese correnti</i>									
		RS	0,00	PR	0,00	R	0,00	P	0,00	EP	0,00
		CP	0,00	PC	0,00	I	0,00	ECP	0,00	EC	0,00
		CS	0,00	TP	0,00	FPV	0,00			TR	0,00
	Titolo 2	<i>Spese in conto capitale</i>									
		RS	0,00	PR	0,00	R	0,00	P	0,00	EP	0,00
		CP	0,00	PC	0,00	I	0,00	ECP	0,00	EC	0,00
		CS	0,00	TP	0,00	FPV	0,00			TR	0,00
	Titolo 3	<i>Spese per incremento di attività finanziarie</i>									
		RS	0,00	PR	0,00	R	0,00	P	0,00	EP	0,00
		CP	0,00	PC	0,00	I	0,00	ECP	0,00	EC	0,00
		CS	0,00	TP	0,00	FPV	0,00			TR	0,00
	Totale PROGRAMMA 02	Trasporto pubblico locale									
		RS	0,00	PR	0,00	R	0,00	P	0,00	EP	0,00
		CP	0,00	PC	0,00	I	0,00	ECP	0,00	EC	0,00
		CS	0,00	TP	0,00	FPV	0,00			TR	0,00
1003	PROGRAMMA 03	Trasporto per vie d'acqua									

CONTO DEL BILANCIO - GESTIONE DELLE SPESE 2018

MISSIONE, PROGRAMMA, TITOLO	DENOMINAZIONE	RESIDUI PASSIVI AL 1/1/2018 (RS)		PAGAMENTI IN C/RESIDUI (PR)		RIACCERTAMENTI RESIDUI (R)		ELIMINAZIONE PER PERENZIONE (P)		RESIDUI PASSIVI DA ESERCIZI PRECEDENTI (EP=RS-PR+R-P)	
		PREVISIONI DEFINITIVE DI COMPETENZA (CP)		PAGAMENTI IN C/COMPETENZA (PC)		IMPEGNI (I)		ECONOMIE DI COMPETENZA (ECP= CP- I-FPV)		RESIDUI PASSIVI DA ESERCIZIO DI COMPETENZA (EC= I-PC)	
		PREVISIONI DEFINITIVE DI CASSA (CS)		TOTALE PAGAMENTI (TP=PR+PC)		FONDO PLURIENNALE VINCOLATO (FPV)				TOTALE RESIDUI PASSIVI DA RIPORTARE (TR=EP+EC)	
MISSIONE	10	Trasporti e diritto alla mobilità									
1003	PROGRAMMA 03	Trasporto per vie d'acqua									
Titolo 1	<i>Spese correnti</i>	RS	0,00	PR	0,00	R	0,00	P	0,00	EP	0,00
		CP	0,00	PC	0,00	I	0,00	ECP	0,00	EC	0,00
		CS	0,00	TP	0,00	FPV	0,00			TR	0,00
Titolo 2	<i>Spese in conto capitale</i>	RS	0,00	PR	0,00	R	0,00	P	0,00	EP	0,00
		CP	0,00	PC	0,00	I	0,00	ECP	0,00	EC	0,00
		CS	0,00	TP	0,00	FPV	0,00			TR	0,00
Titolo 3	<i>Spese per incremento di attività finanziarie</i>	RS	0,00	PR	0,00	R	0,00	P	0,00	EP	0,00
		CP	0,00	PC	0,00	I	0,00	ECP	0,00	EC	0,00
		CS	0,00	TP	0,00	FPV	0,00			TR	0,00
Totale PROGRAMMA 03	Trasporto per vie d'acqua	RS	0,00	PR	0,00	R	0,00	P	0,00	EP	0,00
		CP	0,00	PC	0,00	I	0,00	ECP	0,00	EC	0,00
		CS	0,00	TP	0,00	FPV	0,00			TR	0,00
1004	PROGRAMMA 04	Altre modalità di trasporto									

CONTO DEL BILANCIO - GESTIONE DELLE SPESE 2018

MISSIONE, PROGRAMMA, TITOLO	DENOMINAZIONE	RESIDUI PASSIVI AL 1/1/2018 (RS)		PAGAMENTI IN C/RESIDUI (PR)		RIACCERTAMENTI RESIDUI (R)		ELIMINAZIONE PER PERENZIONE (P)		RESIDUI PASSIVI DA ESERCIZI PRECEDENTI (EP=RS-PR+R-P)	
		PREVISIONI DEFINITIVE DI COMPETENZA (CP)		PAGAMENTI IN C/COMPETENZA (PC)		IMPEGNI (I)		ECONOMIE DI COMPETENZA (ECP= CP- I-FPV)		RESIDUI PASSIVI DA ESERCIZIO DI COMPETENZA (EC= I-PC)	
		PREVISIONI DEFINITIVE DI CASSA (CS)		TOTALE PAGAMENTI (TP=PR+PC)		FONDO PLURIENNALE VINCOLATO (FPV)				TOTALE RESIDUI PASSIVI DA RIPORTARE (TR=EP+EC)	
MISSIONE 10	Trasporti e diritto alla mobilità										
1004	PROGRAMMA 04	Altre modalità di trasporto									
Titolo 1	<i>Spese correnti</i>	RS	0,00	PR	0,00	R	0,00	P	0,00	EP	0,00
		CP	0,00	PC	0,00	I	0,00	ECP	0,00	EC	0,00
		CS	0,00	TP	0,00	FPV	0,00			TR	0,00
Titolo 2	<i>Spese in conto capitale</i>	RS	0,00	PR	0,00	R	0,00	P	0,00	EP	0,00
		CP	0,00	PC	0,00	I	0,00	ECP	0,00	EC	0,00
		CS	0,00	TP	0,00	FPV	0,00			TR	0,00
Titolo 3	<i>Spese per incremento di attività finanziarie</i>	RS	0,00	PR	0,00	R	0,00	P	0,00	EP	0,00
		CP	0,00	PC	0,00	I	0,00	ECP	0,00	EC	0,00
		CS	0,00	TP	0,00	FPV	0,00			TR	0,00
Totale PROGRAMMA 04	Altre modalità di trasporto	RS	0,00	PR	0,00	R	0,00	P	0,00	EP	0,00
		CP	0,00	PC	0,00	I	0,00	ECP	0,00	EC	0,00
		CS	0,00	TP	0,00	FPV	0,00			TR	0,00
1005	PROGRAMMA 05	Viabilità e infrastrutture stradali									

CONTO DEL BILANCIO - GESTIONE DELLE SPESE 2018

MISSIONE, PROGRAMMA, TITOLO	DENOMINAZIONE	RESIDUI PASSIVI AL 1/1/2018 (RS)		PAGAMENTI IN C/RESIDUI (PR)		RIACCERTAMENTI RESIDUI (R)		ELIMINAZIONE PER PERENZIONE (P)		RESIDUI PASSIVI DA ESERCIZI PRECEDENTI (EP=RS-PR+R-P)	
		PREVISIONI DEFINITIVE DI COMPETENZA (CP)		PAGAMENTI IN C/COMPETENZA (PC)		IMPEGNI (I)		ECONOMIE DI COMPETENZA (ECP= CP- I-FPV)		RESIDUI PASSIVI DA ESERCIZIO DI COMPETENZA (EC= I-PC)	
		PREVISIONI DEFINITIVE DI CASSA (CS)		TOTALE PAGAMENTI (TP=PR+PC)		FONDO PLURIENNALE VINCOLATO (FPV)				TOTALE RESIDUI PASSIVI DA RIPORTARE (TR=EP+EC)	
MISSIONE 10	Trasporti e diritto alla mobilità										
1005 PROGRAMMA 05	Viabilità e infrastrutture stradali										
Titolo 1	<i>Spese correnti</i>	RS 185.719,31	PR 139.570,07	R 0,00	P 0,00	EP 46.149,24	CP 365.205,57	PC 263.280,75	I 350.404,72	ECP 14.800,85	EC 87.123,97
		CS 543.081,48	TP 402.850,82	FPV 0,00		TR 133.273,21					
Titolo 2	<i>Spese in conto capitale</i>	RS 0,00	PR 0,00	R 0,00	P 0,00	EP 0,00	CP 0,00	PC 0,00	I 0,00	ECP 0,00	EC 0,00
		CS 0,00	TP 0,00	FPV 0,00		TR 0,00					
Titolo 3	<i>Spese per incremento di attività finanziarie</i>	RS 0,00	PR 0,00	R 0,00	P 0,00	EP 0,00	CP 0,00	PC 0,00	I 0,00	ECP 0,00	EC 0,00
		CS 0,00	TP 0,00	FPV 0,00		TR 0,00					
Totale PROGRAMMA 05	Viabilità e infrastrutture stradali	RS 185.719,31	PR 139.570,07	R 0,00	P 0,00	EP 46.149,24	CP 365.205,57	PC 263.280,75	I 350.404,72	ECP 14.800,85	EC 87.123,97
		CS 543.081,48	TP 402.850,82	FPV 0,00		TR 133.273,21					
Totale MISSIONE 10	Trasporti e diritto alla mobilità	RS 185.719,31	PR 139.570,07	R 0,00	P 0,00	EP 46.149,24	CP 365.205,57	PC 263.280,75	I 350.404,72	ECP 14.800,85	EC 87.123,97
		CS 543.081,48	TP 402.850,82	FPV 0,00		TR 133.273,21					

CONTO DEL BILANCIO - GESTIONE DELLE SPESE 2018

MISSIONE, PROGRAMMA, TITOLO	DENOMINAZIONE	RESIDUI PASSIVI AL 1/1/2018 (RS)		PAGAMENTI IN C/RESIDUI (PR)		RIACCERTAMENTI RESIDUI (R)		ELIMINAZIONE PER PERENZIONE (P)		RESIDUI PASSIVI DA ESERCIZI PRECEDENTI (EP=RS-PR+R-P)	
		PREVISIONI DEFINITIVE DI COMPETENZA (CP)		PAGAMENTI IN C/COMPETENZA (PC)		IMPEGNI (I)		ECONOMIE DI COMPETENZA (ECP= CP- I-FPV)		RESIDUI PASSIVI DA ESERCIZIO DI COMPETENZA (EC= I-PC)	
		PREVISIONI DEFINITIVE DI CASSA (CS)		TOTALE PAGAMENTI (TP=PR+PC)		FONDO PLURIENNALE VINCOLATO (FPV)				TOTALE RESIDUI PASSIVI DA RIPORTARE (TR=EP+EC)	
MISSIONE 11	Soccorso civile										
1101	PROGRAMMA 01	Sistema di protezione civile									
	Titolo 1	<i>Spese correnti</i>									
		RS	1.441,68	PR	0,00	R	0,00	P	0,00	EP	1.441,68
		CP	2.000,00	PC	1.150,00	I	2.000,00	ECP	0,00	EC	850,00
		CS	3.000,00	TP	1.150,00	FPV	0,00			TR	2.291,68
	Titolo 2	<i>Spese in conto capitale</i>									
		RS	0,00	PR	0,00	R	0,00	P	0,00	EP	0,00
		CP	0,00	PC	0,00	I	0,00	ECP	0,00	EC	0,00
		CS	0,00	TP	0,00	FPV	0,00			TR	0,00
	Titolo 3	<i>Spese per incremento di attività finanziarie</i>									
		RS	0,00	PR	0,00	R	0,00	P	0,00	EP	0,00
		CP	0,00	PC	0,00	I	0,00	ECP	0,00	EC	0,00
		CS	0,00	TP	0,00	FPV	0,00			TR	0,00
	Totale PROGRAMMA 01	Sistema di protezione civile									
		RS	1.441,68	PR	0,00	R	0,00	P	0,00	EP	1.441,68
		CP	2.000,00	PC	1.150,00	I	2.000,00	ECP	0,00	EC	850,00
		CS	3.000,00	TP	1.150,00	FPV	0,00			TR	2.291,68
1102	PROGRAMMA 02	Interventi a seguito di calamità naturali									

CONTO DEL BILANCIO - GESTIONE DELLE SPESE 2018

MISSIONE, PROGRAMMA, TITOLO	DENOMINAZIONE	RESIDUI PASSIVI AL 1/1/2018 (RS)		PAGAMENTI IN C/RESIDUI (PR)		RIACCERTAMENTI RESIDUI (R)		ELIMINAZIONE PER PERENZIONE (P)		RESIDUI PASSIVI DA ESERCIZI PRECEDENTI (EP=RS-PR+R-P)	
		PREVISIONI DEFINITIVE DI COMPETENZA (CP)		PAGAMENTI IN C/COMPETENZA (PC)		IMPEGNI (I)		ECONOMIE DI COMPETENZA (ECP= CP- I-FPV)		RESIDUI PASSIVI DA ESERCIZIO DI COMPETENZA (EC= I-PC)	
		PREVISIONI DEFINITIVE DI CASSA (CS)		TOTALE PAGAMENTI (TP=PR+PC)		FONDO PLURIENNALE VINCOLATO (FPV)				TOTALE RESIDUI PASSIVI DA RIPORTARE (TR=EP+EC)	
MISSIONE 11	Soccorso civile										
1102	PROGRAMMA 02	Interventi a seguito di calamità naturali									
Titolo 1	<i>Spese correnti</i>	RS	0,00	PR	0,00	R	0,00	P	0,00	EP	0,00
		CP	0,00	PC	0,00	I	0,00	ECP	0,00	EC	0,00
		CS	0,00	TP	0,00	FPV	0,00			TR	0,00
Titolo 2	<i>Spese in conto capitale</i>	RS	0,00	PR	0,00	R	0,00	P	0,00	EP	0,00
		CP	0,00	PC	0,00	I	0,00	ECP	0,00	EC	0,00
		CS	0,00	TP	0,00	FPV	0,00			TR	0,00
Titolo 3	<i>Spese per incremento di attività finanziarie</i>	RS	0,00	PR	0,00	R	0,00	P	0,00	EP	0,00
		CP	0,00	PC	0,00	I	0,00	ECP	0,00	EC	0,00
		CS	0,00	TP	0,00	FPV	0,00			TR	0,00
Totale PROGRAMMA 02	Interventi a seguito di calamità naturali	RS	0,00	PR	0,00	R	0,00	P	0,00	EP	0,00
		CP	0,00	PC	0,00	I	0,00	ECP	0,00	EC	0,00
		CS	0,00	TP	0,00	FPV	0,00			TR	0,00
Totale MISSIONE 11	Soccorso civile	RS	1.441,68	PR	0,00	R	0,00	P	0,00	EP	1.441,68
		CP	2.000,00	PC	1.150,00	I	2.000,00	ECP	0,00	EC	850,00
		CS	3.000,00	TP	1.150,00	FPV	0,00			TR	2.291,68

CONTO DEL BILANCIO - GESTIONE DELLE SPESE 2018

MISSIONE, PROGRAMMA, TITOLO	DENOMINAZIONE	RESIDUI PASSIVI AL 1/1/2018 (RS)		PAGAMENTI IN C/RESIDUI (PR)		RIACCERTAMENTI RESIDUI (R)		ELIMINAZIONE PER PERENZIONE (P)		RESIDUI PASSIVI DA ESERCIZI PRECEDENTI (EP=RS-PR+R-P)	
		PREVISIONI DEFINITIVE DI COMPETENZA (CP)		PAGAMENTI IN C/COMPETENZA (PC)		IMPEGNI (I)		ECONOMIE DI COMPETENZA (ECP= CP- I-FPV)		RESIDUI PASSIVI DA ESERCIZIO DI COMPETENZA (EC= I-PC)	
		PREVISIONI DEFINITIVE DI CASSA (CS)		TOTALE PAGAMENTI (TP=PR+PC)		FONDO PLURIENNALE VINCOLATO (FPV)				TOTALE RESIDUI PASSIVI DA RIPORTARE (TR=EP+EC)	
MISSIONE 12	Diritti sociali, politiche sociali e famiglia										
1201	PROGRAMMA 01	Interventi per l'infanzia e i minori e per asili nido									
	Titolo 1	<i>Spese correnti</i>									
		RS	0,00	PR	0,00	R	0,00	P	0,00	EP	0,00
		CP	0,00	PC	0,00	I	0,00	ECP	0,00	EC	0,00
		CS	0,00	TP	0,00	FPV	0,00			TR	0,00
	Titolo 2	<i>Spese in conto capitale</i>									
		RS	0,00	PR	0,00	R	0,00	P	0,00	EP	0,00
		CP	0,00	PC	0,00	I	0,00	ECP	0,00	EC	0,00
		CS	0,00	TP	0,00	FPV	0,00			TR	0,00
	Titolo 3	<i>Spese per incremento di attività finanziarie</i>									
		RS	0,00	PR	0,00	R	0,00	P	0,00	EP	0,00
		CP	0,00	PC	0,00	I	0,00	ECP	0,00	EC	0,00
		CS	0,00	TP	0,00	FPV	0,00			TR	0,00
	Totale PROGRAMMA 01	Interventi per l'infanzia e i minori e per asili nido									
		RS	0,00	PR	0,00	R	0,00	P	0,00	EP	0,00
		CP	0,00	PC	0,00	I	0,00	ECP	0,00	EC	0,00
		CS	0,00	TP	0,00	FPV	0,00			TR	0,00
1202	PROGRAMMA 02	Interventi per la disabilità									

CONTO DEL BILANCIO - GESTIONE DELLE SPESE 2018

MISSIONE, PROGRAMMA, TITOLO	DENOMINAZIONE	RESIDUI PASSIVI AL 1/1/2018 (RS)	PAGAMENTI IN C/RESIDUI (PR)	RIACCERTAMENTI RESIDUI (R)	ELIMINAZIONE PER PERENZIONE (P)	RESIDUI PASSIVI DA ESERCIZI PRECEDENTI (EP=RS-PR+R-P)
		PREVISIONI DEFINITIVE DI COMPETENZA (CP)	PAGAMENTI IN C/COMPETENZA (PC)	IMPEGNI (I)	ECONOMIE DI COMPETENZA (ECP= CP- I-FPV)	RESIDUI PASSIVI DA ESERCIZIO DI COMPETENZA (EC= I-PC)
		PREVISIONI DEFINITIVE DI CASSA (CS)	TOTALE PAGAMENTI (TP=PR+PC)	FONDO PLURIENNALE VINCOLATO (FPV)		TOTALE RESIDUI PASSIVI DA RIPORTARE (TR=EP+EC)
MISSIONE 12	Diritti sociali, politiche sociali e famiglia					
1202	PROGRAMMA 02	Interventi per la disabilità				
Titolo 1	<i>Spese correnti</i>	RS 0,00 CP 4.225,00 CS 4.225,00	PR 0,00 PC 3.578,70 TP 3.578,70	R 0,00 I 3.578,70 FPV 0,00	P 0,00 ECP 646,30	EP 0,00 EC 0,00 TR 0,00
Titolo 2	<i>Spese in conto capitale</i>	RS 0,00 CP 0,00 CS 0,00	PR 0,00 PC 0,00 TP 0,00	R 0,00 I 0,00 FPV 0,00	P 0,00 ECP 0,00	EP 0,00 EC 0,00 TR 0,00
Titolo 3	<i>Spese per incremento di attività finanziarie</i>	RS 0,00 CP 0,00 CS 0,00	PR 0,00 PC 0,00 TP 0,00	R 0,00 I 0,00 FPV 0,00	P 0,00 ECP 0,00	EP 0,00 EC 0,00 TR 0,00
Totale PROGRAMMA 02	Interventi per la disabilità	RS 0,00 CP 4.225,00 CS 4.225,00	PR 0,00 PC 3.578,70 TP 3.578,70	R 0,00 I 3.578,70 FPV 0,00	P 0,00 ECP 646,30	EP 0,00 EC 0,00 TR 0,00
1203	PROGRAMMA 03	Interventi per gli anziani				

CONTO DEL BILANCIO - GESTIONE DELLE SPESE 2018

MISSIONE, PROGRAMMA, TITOLO	DENOMINAZIONE	RESIDUI PASSIVI AL 1/1/2018 (RS)	PAGAMENTI IN C/RESIDUI (PR)	RIACCERTAMENTI RESIDUI (R)	ELIMINAZIONE PER PERENZIONE (P)	RESIDUI PASSIVI DA ESERCIZI PRECEDENTI (EP=RS-PR+R-P)					
		PREVISIONI DEFINITIVE DI COMPETENZA (CP)	PAGAMENTI IN C/COMPETENZA (PC)	IMPEGNI (I)	ECONOMIE DI COMPETENZA (ECP= CP- I-FPV)	RESIDUI PASSIVI DA ESERCIZIO DI COMPETENZA (EC= I-PC)					
		PREVISIONI DEFINITIVE DI CASSA (CS)	TOTALE PAGAMENTI (TP=PR+PC)	FONDO PLURIENNALE VINCOLATO (FPV)		TOTALE RESIDUI PASSIVI DA RIPORTARE (TR=EP+EC)					
MISSIONE 12	Diritti sociali, politiche sociali e famiglia										
1203	PROGRAMMA 03	Interventi per gli anziani									
Titolo 1	<i>Spese correnti</i>	RS	0,00	PR	0,00	R	0,00	P	0,00	EP	0,00
		CP	7.000,00	PC	890,00	I	4.000,00	ECP	3.000,00	EC	3.110,00
		CS	7.000,00	TP	890,00	FPV	0,00			TR	3.110,00
Titolo 2	<i>Spese in conto capitale</i>	RS	0,00	PR	0,00	R	0,00	P	0,00	EP	0,00
		CP	0,00	PC	0,00	I	0,00	ECP	0,00	EC	0,00
		CS	0,00	TP	0,00	FPV	0,00			TR	0,00
Titolo 3	<i>Spese per incremento di attività finanziarie</i>	RS	0,00	PR	0,00	R	0,00	P	0,00	EP	0,00
		CP	0,00	PC	0,00	I	0,00	ECP	0,00	EC	0,00
		CS	0,00	TP	0,00	FPV	0,00			TR	0,00
Totale PROGRAMMA 03	Interventi per gli anziani	RS	0,00	PR	0,00	R	0,00	P	0,00	EP	0,00
		CP	7.000,00	PC	890,00	I	4.000,00	ECP	3.000,00	EC	3.110,00
		CS	7.000,00	TP	890,00	FPV	0,00			TR	3.110,00
1204	PROGRAMMA 04	Interventi per i soggetti a rischio di esclusione sociale									

CONTO DEL BILANCIO - GESTIONE DELLE SPESE 2018

MISSIONE, PROGRAMMA, TITOLO	DENOMINAZIONE	RESIDUI PASSIVI AL 1/1/2018 (RS)		PAGAMENTI IN C/RESIDUI (PR)		RIACCERTAMENTI RESIDUI (R)		ELIMINAZIONE PER PERENZIONE (P)		RESIDUI PASSIVI DA ESERCIZI PRECEDENTI (EP=RS-PR+R-P)	
		PREVISIONI DEFINITIVE DI COMPETENZA (CP)		PAGAMENTI IN C/COMPETENZA (PC)		IMPEGNI (I)		ECONOMIE DI COMPETENZA (ECP= CP- I-FPV)		RESIDUI PASSIVI DA ESERCIZIO DI COMPETENZA (EC= I-PC)	
		PREVISIONI DEFINITIVE DI CASSA (CS)		TOTALE PAGAMENTI (TP=PR+PC)		FONDO PLURIENNALE VINCOLATO (FPV)				TOTALE RESIDUI PASSIVI DA RIPORTARE (TR=EP+EC)	
MISSIONE 12	Diritti sociali, politiche sociali e famiglia										
1204	PROGRAMMA 04	Interventi per i soggetti a rischio di esclusione sociale									
	Titolo 1	<i>Spese correnti</i>									
		RS	2.590,01	PR	341,98	R	0,00	P	0,00	EP	2.248,03
		CP	9.500,00	PC	683,00	I	7.165,24	ECP	2.334,76	EC	6.482,24
		CS	12.090,01	TP	1.024,98	FPV	0,00			TR	8.730,27
	Titolo 2	<i>Spese in conto capitale</i>									
		RS	0,00	PR	0,00	R	0,00	P	0,00	EP	0,00
		CP	0,00	PC	0,00	I	0,00	ECP	0,00	EC	0,00
		CS	0,00	TP	0,00	FPV	0,00			TR	0,00
	Titolo 3	<i>Spese per incremento di attività finanziarie</i>									
		RS	0,00	PR	0,00	R	0,00	P	0,00	EP	0,00
		CP	0,00	PC	0,00	I	0,00	ECP	0,00	EC	0,00
		CS	0,00	TP	0,00	FPV	0,00			TR	0,00
	Totale PROGRAMMA 04	Interventi per i soggetti a rischio di esclusione sociale									
		RS	2.590,01	PR	341,98	R	0,00	P	0,00	EP	2.248,03
		CP	9.500,00	PC	683,00	I	7.165,24	ECP	2.334,76	EC	6.482,24
		CS	12.090,01	TP	1.024,98	FPV	0,00			TR	8.730,27
1205	PROGRAMMA 05	Interventi per le famiglie									

CONTO DEL BILANCIO - GESTIONE DELLE SPESE 2018

MISSIONE, PROGRAMMA, TITOLO	DENOMINAZIONE	RESIDUI PASSIVI AL 1/1/2018 (RS)		PAGAMENTI IN C/RESIDUI (PR)		RIACCERTAMENTI RESIDUI (R)		ELIMINAZIONE PER PERENZIONE (P)		RESIDUI PASSIVI DA ESERCIZI PRECEDENTI (EP=RS-PR+R-P)	
		PREVISIONI DEFINITIVE DI COMPETENZA (CP)		PAGAMENTI IN C/COMPETENZA (PC)		IMPEGNI (I)		ECONOMIE DI COMPETENZA (ECP= CP- I-FPV)		RESIDUI PASSIVI DA ESERCIZIO DI COMPETENZA (EC= I-PC)	
		PREVISIONI DEFINITIVE DI CASSA (CS)		TOTALE PAGAMENTI (TP=PR+PC)		FONDO PLURIENNALE VINCOLATO (FPV)				TOTALE RESIDUI PASSIVI DA RIPORTARE (TR=EP+EC)	
MISSIONE 12	Diritti sociali, politiche sociali e famiglia										
1205	PROGRAMMA 05	Interventi per le famiglie									
Titolo 1	<i>Spese correnti</i>	RS	0,00	PR	0,00	R	0,00	P	0,00	EP	0,00
		CP	0,00	PC	0,00	I	0,00	ECP	0,00	EC	0,00
		CS	0,00	TP	0,00	FPV	0,00			TR	0,00
Titolo 2	<i>Spese in conto capitale</i>	RS	0,00	PR	0,00	R	0,00	P	0,00	EP	0,00
		CP	0,00	PC	0,00	I	0,00	ECP	0,00	EC	0,00
		CS	0,00	TP	0,00	FPV	0,00			TR	0,00
Titolo 3	<i>Spese per incremento di attività finanziarie</i>	RS	0,00	PR	0,00	R	0,00	P	0,00	EP	0,00
		CP	0,00	PC	0,00	I	0,00	ECP	0,00	EC	0,00
		CS	0,00	TP	0,00	FPV	0,00			TR	0,00
Totale PROGRAMMA 05	Interventi per le famiglie	RS	0,00	PR	0,00	R	0,00	P	0,00	EP	0,00
		CP	0,00	PC	0,00	I	0,00	ECP	0,00	EC	0,00
		CS	0,00	TP	0,00	FPV	0,00			TR	0,00
1206	PROGRAMMA 06	Interventi per il diritto alla casa									

CONTO DEL BILANCIO - GESTIONE DELLE SPESE 2018

MISSIONE, PROGRAMMA, TITOLO	DENOMINAZIONE	RESIDUI PASSIVI AL 1/1/2018 (RS)		PAGAMENTI IN C/RESIDUI (PR)		RIACCERTAMENTI RESIDUI (R)		ELIMINAZIONE PER PERENZIONE (P)		RESIDUI PASSIVI DA ESERCIZI PRECEDENTI (EP=RS-PR+R-P)	
		PREVISIONI DEFINITIVE DI COMPETENZA (CP)		PAGAMENTI IN C/COMPETENZA (PC)		IMPEGNI (I)		ECONOMIE DI COMPETENZA (ECP= CP- I-FPV)		RESIDUI PASSIVI DA ESERCIZIO DI COMPETENZA (EC= I-PC)	
		PREVISIONI DEFINITIVE DI CASSA (CS)		TOTALE PAGAMENTI (TP=PR+PC)		FONDO PLURIENNALE VINCOLATO (FPV)				TOTALE RESIDUI PASSIVI DA RIPORTARE (TR=EP+EC)	
MISSIONE 12	Diritti sociali, politiche sociali e famiglia										
1206	PROGRAMMA 06	Interventi per il diritto alla casa									
Titolo 1	<i>Spese correnti</i>	RS	0,00	PR	0,00	R	0,00	P	0,00	EP	0,00
		CP	0,00	PC	0,00	I	0,00	ECP	0,00	EC	0,00
		CS	0,00	TP	0,00	FPV	0,00			TR	0,00
Titolo 2	<i>Spese in conto capitale</i>	RS	0,00	PR	0,00	R	0,00	P	0,00	EP	0,00
		CP	0,00	PC	0,00	I	0,00	ECP	0,00	EC	0,00
		CS	0,00	TP	0,00	FPV	0,00			TR	0,00
Titolo 3	<i>Spese per incremento di attività finanziarie</i>	RS	0,00	PR	0,00	R	0,00	P	0,00	EP	0,00
		CP	0,00	PC	0,00	I	0,00	ECP	0,00	EC	0,00
		CS	0,00	TP	0,00	FPV	0,00			TR	0,00
Totale PROGRAMMA 06	Interventi per il diritto alla casa	RS	0,00	PR	0,00	R	0,00	P	0,00	EP	0,00
		CP	0,00	PC	0,00	I	0,00	ECP	0,00	EC	0,00
		CS	0,00	TP	0,00	FPV	0,00			TR	0,00
1207	PROGRAMMA 07	Programmazione e governo della rete dei servizi sociosanitari e sociali									

CONTO DEL BILANCIO - GESTIONE DELLE SPESE 2018

MISSIONE, PROGRAMMA, TITOLO	DENOMINAZIONE	RESIDUI PASSIVI AL 1/1/2018 (RS)		PAGAMENTI IN C/RESIDUI (PR)		RIACCERTAMENTI RESIDUI (R)		ELIMINAZIONE PER PERENZIONE (P)		RESIDUI PASSIVI DA ESERCIZI PRECEDENTI (EP=RS-PR+R-P)	
		PREVISIONI DEFINITIVE DI COMPETENZA (CP)		PAGAMENTI IN C/COMPETENZA (PC)		IMPEGNI (I)		ECONOMIE DI COMPETENZA (ECP= CP- I-FPV)		RESIDUI PASSIVI DA ESERCIZIO DI COMPETENZA (EC= I-PC)	
		PREVISIONI DEFINITIVE DI CASSA (CS)		TOTALE PAGAMENTI (TP=PR+PC)		FONDO PLURIENNALE VINCOLATO (FPV)				TOTALE RESIDUI PASSIVI DA RIPORTARE (TR=EP+EC)	
MISSIONE 12	Diritti sociali, politiche sociali e famiglia										
1207	PROGRAMMA 07	Programmazione e governo della rete dei servizi sociosanitari e sociali									
Titolo 1	<i>Spese correnti</i>	RS	0,00	PR	0,00	R	0,00	P	0,00	EP	0,00
		CP	0,00	PC	0,00	I	0,00	ECP	0,00	EC	0,00
		CS	0,00	TP	0,00	FPV	0,00			TR	0,00
Titolo 2	<i>Spese in conto capitale</i>	RS	0,00	PR	0,00	R	0,00	P	0,00	EP	0,00
		CP	0,00	PC	0,00	I	0,00	ECP	0,00	EC	0,00
		CS	0,00	TP	0,00	FPV	0,00			TR	0,00
Titolo 3	<i>Spese per incremento di attività finanziarie</i>	RS	0,00	PR	0,00	R	0,00	P	0,00	EP	0,00
		CP	0,00	PC	0,00	I	0,00	ECP	0,00	EC	0,00
		CS	0,00	TP	0,00	FPV	0,00			TR	0,00
Totale PROGRAMMA 07	Programmazione e governo della rete dei servizi sociosanitari e sociali	RS	0,00	PR	0,00	R	0,00	P	0,00	EP	0,00
		CP	0,00	PC	0,00	I	0,00	ECP	0,00	EC	0,00
		CS	0,00	TP	0,00	FPV	0,00			TR	0,00
1208	PROGRAMMA 08	Cooperazione e associazionismo									

CONTO DEL BILANCIO - GESTIONE DELLE SPESE 2018

MISSIONE, PROGRAMMA, TITOLO	DENOMINAZIONE	RESIDUI PASSIVI AL 1/1/2018 (RS)		PAGAMENTI IN C/RESIDUI (PR)		RIACCERTAMENTI RESIDUI (R)		ELIMINAZIONE PER PERENZIONE (P)		RESIDUI PASSIVI DA ESERCIZI PRECEDENTI (EP=RS-PR+R-P)	
		PREVISIONI DEFINITIVE DI COMPETENZA (CP)		PAGAMENTI IN C/COMPETENZA (PC)		IMPEGNI (I)		ECONOMIE DI COMPETENZA (ECP= CP- I-FPV)		RESIDUI PASSIVI DA ESERCIZIO DI COMPETENZA (EC= I-PC)	
		PREVISIONI DEFINITIVE DI CASSA (CS)		TOTALE PAGAMENTI (TP=PR+PC)		FONDO PLURIENNALE VINCOLATO (FPV)				TOTALE RESIDUI PASSIVI DA RIPORTARE (TR=EP+EC)	
MISSIONE	12	Diritti sociali, politiche sociali e famiglia									
1208	PROGRAMMA 08	Cooperazione e associazionismo									
	Titolo 1	<i>Spese correnti</i>									
		RS	0,00	PR	0,00	R	0,00	P	0,00	EP	0,00
		CP	0,00	PC	0,00	I	0,00	ECP	0,00	EC	0,00
		CS	0,00	TP	0,00	FPV	0,00			TR	0,00
	Titolo 2	<i>Spese in conto capitale</i>									
		RS	0,00	PR	0,00	R	0,00	P	0,00	EP	0,00
		CP	0,00	PC	0,00	I	0,00	ECP	0,00	EC	0,00
		CS	0,00	TP	0,00	FPV	0,00			TR	0,00
	Titolo 3	<i>Spese per incremento di attività finanziarie</i>									
		RS	0,00	PR	0,00	R	0,00	P	0,00	EP	0,00
		CP	0,00	PC	0,00	I	0,00	ECP	0,00	EC	0,00
		CS	0,00	TP	0,00	FPV	0,00			TR	0,00
	Totale PROGRAMMA 08	Cooperazione e associazionismo									
		RS	0,00	PR	0,00	R	0,00	P	0,00	EP	0,00
		CP	0,00	PC	0,00	I	0,00	ECP	0,00	EC	0,00
		CS	0,00	TP	0,00	FPV	0,00			TR	0,00
1209	PROGRAMMA 09	Servizio necroscopico e cimiteriale									

CONTO DEL BILANCIO - GESTIONE DELLE SPESE 2018

MISSIONE, PROGRAMMA, TITOLO	DENOMINAZIONE	RESIDUI PASSIVI AL 1/1/2018 (RS)		PAGAMENTI IN C/RESIDUI (PR)		RIACCERTAMENTI RESIDUI (R)		ELIMINAZIONE PER PERENZIONE (P)		RESIDUI PASSIVI DA ESERCIZI PRECEDENTI (EP=RS-PR+R-P)	
		PREVISIONI DEFINITIVE DI COMPETENZA (CP)		PAGAMENTI IN C/COMPETENZA (PC)		IMPEGNI (I)		ECONOMIE DI COMPETENZA (ECP= CP- I-FPV)		RESIDUI PASSIVI DA ESERCIZIO DI COMPETENZA (EC= I-PC)	
		PREVISIONI DEFINITIVE DI CASSA (CS)		TOTALE PAGAMENTI (TP=PR+PC)		FONDO PLURIENNALE VINCOLATO (FPV)				TOTALE RESIDUI PASSIVI DA RIPORTARE (TR=EP+EC)	
MISSIONE 12	Diritti sociali, politiche sociali e famiglia										
1209	PROGRAMMA 09	Servizio necroscopico e cimiteriale									
Titolo 1	<i>Spese correnti</i>	RS	33.223,85	PR	20.701,78	R	0,00	P	0,00	EP	12.522,07
		CP	24.003,55	PC	12.531,55	I	22.268,55	ECP	1.735,00	EC	9.737,00
		CS	57.227,40	TP	33.233,33	FPV	0,00			TR	22.259,07
Titolo 2	<i>Spese in conto capitale</i>	RS	14.711,94	PR	6.222,00	R	0,00	P	0,00	EP	8.489,94
		CP	0,00	PC	0,00	I	0,00	ECP	0,00	EC	0,00
		CS	14.711,94	TP	6.222,00	FPV	0,00			TR	8.489,94
Titolo 3	<i>Spese per incremento di attività finanziarie</i>	RS	0,00	PR	0,00	R	0,00	P	0,00	EP	0,00
		CP	0,00	PC	0,00	I	0,00	ECP	0,00	EC	0,00
		CS	0,00	TP	0,00	FPV	0,00			TR	0,00
Totale PROGRAMMA 09	Servizio necroscopico e cimiteriale	RS	47.935,79	PR	26.923,78	R	0,00	P	0,00	EP	21.012,01
		CP	24.003,55	PC	12.531,55	I	22.268,55	ECP	1.735,00	EC	9.737,00
		CS	71.939,34	TP	39.455,33	FPV	0,00			TR	30.749,01
Totale MISSIONE 12	Diritti sociali, politiche sociali e famiglia	RS	50.525,80	PR	27.265,76	R	0,00	P	0,00	EP	23.260,04
		CP	44.728,55	PC	17.683,25	I	37.012,49	ECP	7.716,06	EC	19.329,24
		CS	95.254,35	TP	44.949,01	FPV	0,00			TR	42.589,28

CONTO DEL BILANCIO - GESTIONE DELLE SPESE 2018

MISSIONE, PROGRAMMA, TITOLO	DENOMINAZIONE	RESIDUI PASSIVI AL 1/1/2018 (RS)		PAGAMENTI IN C/RESIDUI (PR)		RIACCERTAMENTI RESIDUI (R)		ELIMINAZIONE PER PERENZIONE (P)		RESIDUI PASSIVI DA ESERCIZI PRECEDENTI (EP=RS-PR+R-P)			
		PREVISIONI DEFINITIVE DI COMPETENZA (CP)		PAGAMENTI IN C/COMPETENZA (PC)		IMPEGNI (I)		ECONOMIE DI COMPETENZA (ECP= CP- I-FPV)		RESIDUI PASSIVI DA ESERCIZIO DI COMPETENZA (EC= I-PC)			
		PREVISIONI DEFINITIVE DI CASSA (CS)		TOTALE PAGAMENTI (TP=PR+PC)		FONDO PLURIENNALE VINCOLATO (FPV)				TOTALE RESIDUI PASSIVI DA RIPORTARE (TR=EP+EC)			
MISSIONE 13	Tutela della salute												
1301	PROGRAMMA 01	Servizio sanitario regionale - finanziamento ordinario corrente per la garanzia dei LEA											
	Titolo 1	<i>Spese correnti</i>		RS	0,00	PR	0,00	R	0,00	P	0,00	EP	0,00
				CP	0,00	PC	0,00	I	0,00	ECP	0,00	EC	0,00
				CS	0,00	TP	0,00	FPV	0,00			TR	0,00
	Totale PROGRAMMA 01	Servizio sanitario regionale - finanziamento ordinario corrente per la garanzia dei LEA		RS	0,00	PR	0,00	R	0,00	P	0,00	EP	0,00
				CP	0,00	PC	0,00	I	0,00	ECP	0,00	EC	0,00
				CS	0,00	TP	0,00	FPV	0,00			TR	0,00
1302	PROGRAMMA 02	Servizio sanitario regionale - finanziamento aggiuntivo corrente per livelli di assistenza superiori ai LEA											
	Titolo 1	<i>Spese correnti</i>		RS	0,00	PR	0,00	R	0,00	P	0,00	EP	0,00
				CP	0,00	PC	0,00	I	0,00	ECP	0,00	EC	0,00
				CS	0,00	TP	0,00	FPV	0,00			TR	0,00
	Totale PROGRAMMA 02	Servizio sanitario regionale - finanziamento aggiuntivo corrente per livelli di assistenza superiori ai LEA		RS	0,00	PR	0,00	R	0,00	P	0,00	EP	0,00
				CP	0,00	PC	0,00	I	0,00	ECP	0,00	EC	0,00
				CS	0,00	TP	0,00	FPV	0,00			TR	0,00
1303	PROGRAMMA 03	Servizio sanitario regionale - finanziamento aggiuntivo corrente per la copertura dello squilibrio di bilancio corrente											

CONTO DEL BILANCIO - GESTIONE DELLE SPESE 2018

MISSIONE, PROGRAMMA, TITOLO	DENOMINAZIONE	RESIDUI PASSIVI AL 1/1/2018 (RS)		PAGAMENTI IN C/RESIDUI (PR)		RIACCERTAMENTI RESIDUI (R)		ELIMINAZIONE PER PERENZIONE (P)		RESIDUI PASSIVI DA ESERCIZI PRECEDENTI (EP=RS-PR+R-P)	
		PREVISIONI DEFINITIVE DI COMPETENZA (CP)		PAGAMENTI IN C/COMPETENZA (PC)		IMPEGNI (I)		ECONOMIE DI COMPETENZA (ECP= CP- I-FPV)		RESIDUI PASSIVI DA ESERCIZIO DI COMPETENZA (EC= I-PC)	
		PREVISIONI DEFINITIVE DI CASSA (CS)		TOTALE PAGAMENTI (TP=PR+PC)		FONDO PLURIENNALE VINCOLATO (FPV)				TOTALE RESIDUI PASSIVI DA RIPORTARE (TR=EP+EC)	
MISSIONE 13	Tutela della salute										
1303	PROGRAMMA 03	Servizio sanitario regionale - finanziamento aggiuntivo corrente per la copertura dello squilibrio di bilancio corrente									
Titolo 1	<i>Spese correnti</i>	RS	0,00	PR	0,00	R	0,00	P	0,00	EP	0,00
		CP	0,00	PC	0,00	I	0,00	ECP	0,00	EC	0,00
		CS	0,00	TP	0,00	FPV	0,00			TR	0,00
Totale PROGRAMMA 03	Servizio sanitario regionale - finanziamento aggiuntivo corrente per la copertura dello squilibrio di bilancio corrente	RS	0,00	PR	0,00	R	0,00	P	0,00	EP	0,00
		CP	0,00	PC	0,00	I	0,00	ECP	0,00	EC	0,00
		CS	0,00	TP	0,00	FPV	0,00			TR	0,00
1304	PROGRAMMA 04	Servizio sanitario regionale - ripiano di disavanzi sanitari relativi ad esercizi pregressi									
Titolo 2	<i>Spese in conto capitale</i>	RS	0,00	PR	0,00	R	0,00	P	0,00	EP	0,00
		CP	0,00	PC	0,00	I	0,00	ECP	0,00	EC	0,00
		CS	0,00	TP	0,00	FPV	0,00			TR	0,00
Totale PROGRAMMA 04	Servizio sanitario regionale - ripiano di disavanzi sanitari relativi ad esercizi pregressi	RS	0,00	PR	0,00	R	0,00	P	0,00	EP	0,00
		CP	0,00	PC	0,00	I	0,00	ECP	0,00	EC	0,00
		CS	0,00	TP	0,00	FPV	0,00			TR	0,00
1305	PROGRAMMA 05	Servizio sanitario regionale - investimenti sanitari									

CONTO DEL BILANCIO - GESTIONE DELLE SPESE 2018

MISSIONE, PROGRAMMA, TITOLO	DENOMINAZIONE	RESIDUI PASSIVI AL 1/1/2018 (RS)		PAGAMENTI IN C/RESIDUI (PR)		RIACCERTAMENTI RESIDUI (R)		ELIMINAZIONE PER PERENZIONE (P)		RESIDUI PASSIVI DA ESERCIZI PRECEDENTI (EP=RS-PR+R-P)	
		PREVISIONI DEFINITIVE DI COMPETENZA (CP)		PAGAMENTI IN C/COMPETENZA (PC)		IMPEGNI (I)		ECONOMIE DI COMPETENZA (ECP= CP- I-FPV)		RESIDUI PASSIVI DA ESERCIZIO DI COMPETENZA (EC= I-PC)	
		PREVISIONI DEFINITIVE DI CASSA (CS)		TOTALE PAGAMENTI (TP=PR+PC)		FONDO PLURIENNALE VINCOLATO (FPV)				TOTALE RESIDUI PASSIVI DA RIPORTARE (TR=EP+EC)	
MISSIONE 13	Tutela della salute										
1305	PROGRAMMA 05	Servizio sanitario regionale - investimenti sanitari									
	Titolo 2	<i>Spese in conto capitale</i>									
		RS	0,00	PR	0,00	R	0,00	P	0,00	EP	0,00
		CP	0,00	PC	0,00	I	0,00	ECP	0,00	EC	0,00
		CS	0,00	TP	0,00	FPV	0,00			TR	0,00
	Titolo 3	<i>Spese per incremento di attività finanziarie</i>									
		RS	0,00	PR	0,00	R	0,00	P	0,00	EP	0,00
		CP	0,00	PC	0,00	I	0,00	ECP	0,00	EC	0,00
		CS	0,00	TP	0,00	FPV	0,00			TR	0,00
	Totale PROGRAMMA 05	Servizio sanitario regionale - investimenti sanitari									
		RS	0,00	PR	0,00	R	0,00	P	0,00	EP	0,00
		CP	0,00	PC	0,00	I	0,00	ECP	0,00	EC	0,00
		CS	0,00	TP	0,00	FPV	0,00			TR	0,00
1306	PROGRAMMA 06	Servizio sanitario regionale - restituzione maggiori gettiti SSN									
	Titolo 1	<i>Spese correnti</i>									
		RS	0,00	PR	0,00	R	0,00	P	0,00	EP	0,00
		CP	0,00	PC	0,00	I	0,00	ECP	0,00	EC	0,00
		CS	0,00	TP	0,00	FPV	0,00			TR	0,00

CONTO DEL BILANCIO - GESTIONE DELLE SPESE 2018

MISSIONE, PROGRAMMA, TITOLO	DENOMINAZIONE	RESIDUI PASSIVI AL 1/1/2018 (RS)		PAGAMENTI IN C/RESIDUI (PR)		RIACCERTAMENTI RESIDUI (R)		ELIMINAZIONE PER PERENZIONE (P)		RESIDUI PASSIVI DA ESERCIZI PRECEDENTI (EP=RS-PR+R-P)	
		PREVISIONI DEFINITIVE DI COMPETENZA (CP)		PAGAMENTI IN C/COMPETENZA (PC)		IMPEGNI (I)		ECONOMIE DI COMPETENZA (ECP= CP- I-FPV)		RESIDUI PASSIVI DA ESERCIZIO DI COMPETENZA (EC= I-PC)	
		PREVISIONI DEFINITIVE DI CASSA (CS)		TOTALE PAGAMENTI (TP=PR+PC)		FONDO PLURIENNALE VINCOLATO (FPV)				TOTALE RESIDUI PASSIVI DA RIPORTARE (TR=EP+EC)	
MISSIONE 13	Tutela della salute										
1306 PROGRAMMA 06	Servizio sanitario regionale - restituzione maggiori gettiti SSN										
Totale PROGRAMMA 06	Servizio sanitario regionale - restituzione maggiori gettiti SSN	RS	0,00	PR	0,00	R	0,00	P	0,00	EP	0,00
		CP	0,00	PC	0,00	I	0,00	ECP	0,00	EC	0,00
		CS	0,00	TP	0,00	FPV	0,00			TR	0,00
1307 PROGRAMMA 07	Ulteriori spese in materia sanitaria										
Titolo 1	<i>Spese correnti</i>	RS	0,00	PR	0,00	R	0,00	P	0,00	EP	0,00
		CP	0,00	PC	0,00	I	0,00	ECP	0,00	EC	0,00
		CS	0,00	TP	0,00	FPV	0,00			TR	0,00
Titolo 2	<i>Spese in conto capitale</i>	RS	0,00	PR	0,00	R	0,00	P	0,00	EP	0,00
		CP	0,00	PC	0,00	I	0,00	ECP	0,00	EC	0,00
		CS	0,00	TP	0,00	FPV	0,00			TR	0,00
Titolo 3	<i>Spese per incremento di attività finanziarie</i>	RS	0,00	PR	0,00	R	0,00	P	0,00	EP	0,00
		CP	0,00	PC	0,00	I	0,00	ECP	0,00	EC	0,00
		CS	0,00	TP	0,00	FPV	0,00			TR	0,00

CONTO DEL BILANCIO - GESTIONE DELLE SPESE 2018

MISSIONE, PROGRAMMA, TITOLO	DENOMINAZIONE	RESIDUI PASSIVI AL 1/1/2018 (RS)		PAGAMENTI IN C/RESIDUI (PR)		RIACCERTAMENTI RESIDUI (R)		ELIMINAZIONE PER PERENZIONE (P)		RESIDUI PASSIVI DA ESERCIZI PRECEDENTI (EP=RS-PR+R-P)	
		PREVISIONI DEFINITIVE DI COMPETENZA (CP)		PAGAMENTI IN C/COMPETENZA (PC)		IMPEGNI (I)		ECONOMIE DI COMPETENZA (ECP= CP- I-FPV)		RESIDUI PASSIVI DA ESERCIZIO DI COMPETENZA (EC= I-PC)	
		PREVISIONI DEFINITIVE DI CASSA (CS)		TOTALE PAGAMENTI (TP=PR+PC)		FONDO PLURIENNALE VINCOLATO (FPV)				TOTALE RESIDUI PASSIVI DA RIPORTARE (TR=EP+EC)	
MISSIONE 13	Tutela della salute										
1307 PROGRAMMA 07	Ulteriori spese in materia sanitaria										
Totale PROGRAMMA 07	Ulteriori spese in materia sanitaria	RS	0,00	PR	0,00	R	0,00	P	0,00	EP	0,00
		CP	0,00	PC	0,00	I	0,00	ECP	0,00	EC	0,00
		CS	0,00	TP	0,00	FPV	0,00			TR	0,00
Totale MISSIONE 13	Tutela della salute	RS	0,00	PR	0,00	R	0,00	P	0,00	EP	0,00
		CP	0,00	PC	0,00	I	0,00	ECP	0,00	EC	0,00
		CS	0,00	TP	0,00	FPV	0,00			TR	0,00
MISSIONE 14	Sviluppo economico e competitività										
1401 PROGRAMMA 01	Industria e PMI e Artigianato										
Titolo 1	Spese correnti	RS	0,00	PR	0,00	R	0,00	P	0,00	EP	0,00
		CP	0,00	PC	0,00	I	0,00	ECP	0,00	EC	0,00
		CS	0,00	TP	0,00	FPV	0,00			TR	0,00
Titolo 2	Spese in conto capitale	RS	0,00	PR	0,00	R	0,00	P	0,00	EP	0,00
		CP	0,00	PC	0,00	I	0,00	ECP	0,00	EC	0,00
		CS	0,00	TP	0,00	FPV	0,00			TR	0,00

CONTO DEL BILANCIO - GESTIONE DELLE SPESE 2018

MISSIONE, PROGRAMMA, TITOLO	DENOMINAZIONE	RESIDUI PASSIVI AL 1/1/2018 (RS)		PAGAMENTI IN C/RESIDUI (PR)		RIACCERTAMENTI RESIDUI (R)		ELIMINAZIONE PER PERENZIONE (P)		RESIDUI PASSIVI DA ESERCIZI PRECEDENTI (EP=RS-PR+R-P)	
		PREVISIONI DEFINITIVE DI COMPETENZA (CP)		PAGAMENTI IN C/COMPETENZA (PC)		IMPEGNI (I)		ECONOMIE DI COMPETENZA (ECP= CP- I-FPV)		RESIDUI PASSIVI DA ESERCIZIO DI COMPETENZA (EC= I-PC)	
		PREVISIONI DEFINITIVE DI CASSA (CS)		TOTALE PAGAMENTI (TP=PR+PC)		FONDO PLURIENNALE VINCOLATO (FPV)				TOTALE RESIDUI PASSIVI DA RIPORTARE (TR=EP+EC)	
MISSIONE	14	Sviluppo economico e competitività									
1401	PROGRAMMA 01	Industria e PMI e Artigianato									
	Titolo 3	<i>Spese per incremento di attività finanziarie</i>									
		RS	0,00	PR	0,00	R	0,00	P	0,00	EP	0,00
		CP	0,00	PC	0,00	I	0,00	ECP	0,00	EC	0,00
		CS	0,00	TP	0,00	FPV	0,00			TR	0,00
	Totale PROGRAMMA 01	RS	0,00	PR	0,00	R	0,00	P	0,00	EP	0,00
		CP	0,00	PC	0,00	I	0,00	ECP	0,00	EC	0,00
		CS	0,00	TP	0,00	FPV	0,00			TR	0,00
1402	PROGRAMMA 02	Commercio - reti distributive - tutela dei consumatori									
	Titolo 1	<i>Spese correnti</i>									
		RS	0,00	PR	0,00	R	0,00	P	0,00	EP	0,00
		CP	0,00	PC	0,00	I	0,00	ECP	0,00	EC	0,00
		CS	0,00	TP	0,00	FPV	0,00			TR	0,00
	Titolo 2	<i>Spese in conto capitale</i>									
		RS	0,00	PR	0,00	R	0,00	P	0,00	EP	0,00
		CP	0,00	PC	0,00	I	0,00	ECP	0,00	EC	0,00
		CS	0,00	TP	0,00	FPV	0,00			TR	0,00

CONTO DEL BILANCIO - GESTIONE DELLE SPESE 2018

MISSIONE, PROGRAMMA, TITOLO	DENOMINAZIONE	RESIDUI PASSIVI AL 1/1/2018 (RS)		PAGAMENTI IN C/RESIDUI (PR)		RIACCERTAMENTI RESIDUI (R)		ELIMINAZIONE PER PERENZIONE (P)		RESIDUI PASSIVI DA ESERCIZI PRECEDENTI (EP=RS-PR+R-P)	
		PREVISIONI DEFINITIVE DI COMPETENZA (CP)		PAGAMENTI IN C/COMPETENZA (PC)		IMPEGNI (I)		ECONOMIE DI COMPETENZA (ECP= CP- I-FPV)		RESIDUI PASSIVI DA ESERCIZIO DI COMPETENZA (EC= I-PC)	
		PREVISIONI DEFINITIVE DI CASSA (CS)		TOTALE PAGAMENTI (TP=PR+PC)		FONDO PLURIENNALE VINCOLATO (FPV)				TOTALE RESIDUI PASSIVI DA RIPORTARE (TR=EP+EC)	
MISSIONE 14	Sviluppo economico e competitività										
1402	PROGRAMMA 02	Commercio - reti distributive - tutela dei consumatori									
	Titolo 3	<i>Spese per incremento di attività finanziarie</i>									
		RS	0,00	PR	0,00	R	0,00	P	0,00	EP	0,00
		CP	0,00	PC	0,00	I	0,00	ECP	0,00	EC	0,00
		CS	0,00	TP	0,00	FPV	0,00			TR	0,00
	Totale PROGRAMMA 02	Commercio - reti distributive - tutela dei consumatori									
		RS	0,00	PR	0,00	R	0,00	P	0,00	EP	0,00
		CP	0,00	PC	0,00	I	0,00	ECP	0,00	EC	0,00
		CS	0,00	TP	0,00	FPV	0,00			TR	0,00
1403	PROGRAMMA 03	Ricerca e innovazione									
	Titolo 1	<i>Spese correnti</i>									
		RS	0,00	PR	0,00	R	0,00	P	0,00	EP	0,00
		CP	0,00	PC	0,00	I	0,00	ECP	0,00	EC	0,00
		CS	0,00	TP	0,00	FPV	0,00			TR	0,00
	Titolo 2	<i>Spese in conto capitale</i>									
		RS	0,00	PR	0,00	R	0,00	P	0,00	EP	0,00
		CP	0,00	PC	0,00	I	0,00	ECP	0,00	EC	0,00
		CS	0,00	TP	0,00	FPV	0,00			TR	0,00

CONTO DEL BILANCIO - GESTIONE DELLE SPESE 2018

MISSIONE, PROGRAMMA, TITOLO	DENOMINAZIONE	RESIDUI PASSIVI AL 1/1/2018 (RS)		PAGAMENTI IN C/RESIDUI (PR)		RIACCERTAMENTI RESIDUI (R)		ELIMINAZIONE PER PERENZIONE (P)		RESIDUI PASSIVI DA ESERCIZI PRECEDENTI (EP=RS-PR+R-P)	
		PREVISIONI DEFINITIVE DI COMPETENZA (CP)		PAGAMENTI IN C/COMPETENZA (PC)		IMPEGNI (I)		ECONOMIE DI COMPETENZA (ECP= CP- I-FPV)		RESIDUI PASSIVI DA ESERCIZIO DI COMPETENZA (EC= I-PC)	
		PREVISIONI DEFINITIVE DI CASSA (CS)		TOTALE PAGAMENTI (TP=PR+PC)		FONDO PLURIENNALE VINCOLATO (FPV)				TOTALE RESIDUI PASSIVI DA RIPORTARE (TR=EP+EC)	
MISSIONE 14	Sviluppo economico e competitività										
1403	PROGRAMMA 03	Ricerca e innovazione									
Titolo 3	<i>Spese per incremento di attività finanziarie</i>	RS	0,00	PR	0,00	R	0,00	P	0,00	EP	0,00
		CP	0,00	PC	0,00	I	0,00	ECP	0,00	EC	0,00
		CS	0,00	TP	0,00	FPV	0,00			TR	0,00
Totale PROGRAMMA 03	Ricerca e innovazione	RS	0,00	PR	0,00	R	0,00	P	0,00	EP	0,00
		CP	0,00	PC	0,00	I	0,00	ECP	0,00	EC	0,00
		CS	0,00	TP	0,00	FPV	0,00			TR	0,00
1404	PROGRAMMA 04	Reti e altri servizi di pubblica utilità									
Titolo 1	<i>Spese correnti</i>	RS	0,00	PR	0,00	R	0,00	P	0,00	EP	0,00
		CP	0,00	PC	0,00	I	0,00	ECP	0,00	EC	0,00
		CS	0,00	TP	0,00	FPV	0,00			TR	0,00
Titolo 2	<i>Spese in conto capitale</i>	RS	0,00	PR	0,00	R	0,00	P	0,00	EP	0,00
		CP	0,00	PC	0,00	I	0,00	ECP	0,00	EC	0,00
		CS	0,00	TP	0,00	FPV	0,00			TR	0,00

CONTO DEL BILANCIO - GESTIONE DELLE SPESE 2018

MISSIONE, PROGRAMMA, TITOLO	DENOMINAZIONE	RESIDUI PASSIVI AL 1/1/2018 (RS)		PAGAMENTI IN C/RESIDUI (PR)		RIACCERTAMENTI RESIDUI (R)		ELIMINAZIONE PER PERENZIONE (P)		RESIDUI PASSIVI DA ESERCIZI PRECEDENTI (EP=RS-PR+R-P)	
		PREVISIONI DEFINITIVE DI COMPETENZA (CP)		PAGAMENTI IN C/COMPETENZA (PC)		IMPEGNI (I)		ECONOMIE DI COMPETENZA (ECP= CP- I-FPV)		RESIDUI PASSIVI DA ESERCIZIO DI COMPETENZA (EC= I-PC)	
		PREVISIONI DEFINITIVE DI CASSA (CS)		TOTALE PAGAMENTI (TP=PR+PC)		FONDO PLURIENNALE VINCOLATO (FPV)				TOTALE RESIDUI PASSIVI DA RIPORTARE (TR=EP+EC)	
MISSIONE 14	Sviluppo economico e competitività										
1404	PROGRAMMA 04	Reti e altri servizi di pubblica utilità									
	Titolo 3	<i>Spese per incremento di attività finanziarie</i>									
		RS	0,00	PR	0,00	R	0,00	P	0,00	EP	0,00
		CP	0,00	PC	0,00	I	0,00	ECP	0,00	EC	0,00
		CS	0,00	TP	0,00	FPV	0,00			TR	0,00
	Totale PROGRAMMA 04	RS	0,00	PR	0,00	R	0,00	P	0,00	EP	0,00
		CP	0,00	PC	0,00	I	0,00	ECP	0,00	EC	0,00
		CS	0,00	TP	0,00	FPV	0,00			TR	0,00
Totale MISSIONE 14	Sviluppo economico e competitività	RS	0,00	PR	0,00	R	0,00	P	0,00	EP	0,00
		CP	0,00	PC	0,00	I	0,00	ECP	0,00	EC	0,00
		CS	0,00	TP	0,00	FPV	0,00			TR	0,00
MISSIONE 15	Politiche per il lavoro e la formazione professionale										
1501	PROGRAMMA 01	Servizi per lo sviluppo del mercato del lavoro									
	Titolo 1	<i>Spese correnti</i>									
		RS	0,00	PR	0,00	R	0,00	P	0,00	EP	0,00
		CP	0,00	PC	0,00	I	0,00	ECP	0,00	EC	0,00
		CS	0,00	TP	0,00	FPV	0,00			TR	0,00

CONTO DEL BILANCIO - GESTIONE DELLE SPESE 2018

MISSIONE, PROGRAMMA, TITOLO	DENOMINAZIONE	RESIDUI PASSIVI AL 1/1/2018 (RS)		PAGAMENTI IN C/RESIDUI (PR)		RIACCERTAMENTI RESIDUI (R)		ELIMINAZIONE PER PERENZIONE (P)		RESIDUI PASSIVI DA ESERCIZI PRECEDENTI (EP=RS-PR+R-P)	
		PREVISIONI DEFINITIVE DI COMPETENZA (CP)		PAGAMENTI IN C/COMPETENZA (PC)		IMPEGNI (I)		ECONOMIE DI COMPETENZA (ECP= CP- I-FPV)		RESIDUI PASSIVI DA ESERCIZIO DI COMPETENZA (EC= I-PC)	
		PREVISIONI DEFINITIVE DI CASSA (CS)		TOTALE PAGAMENTI (TP=PR+PC)		FONDO PLURIENNALE VINCOLATO (FPV)				TOTALE RESIDUI PASSIVI DA RIPORTARE (TR=EP+EC)	
MISSIONE	15	Politiche per il lavoro e la formazione professionale									
1501	PROGRAMMA 01	Servizi per lo sviluppo del mercato del lavoro									
	Titolo 2	<i>Spese in conto capitale</i>									
		RS	0,00	PR	0,00	R	0,00	P	0,00	EP	0,00
		CP	0,00	PC	0,00	I	0,00	ECP	0,00	EC	0,00
		CS	0,00	TP	0,00	FPV	0,00			TR	0,00
	Titolo 3	<i>Spese per incremento di attività finanziarie</i>									
		RS	0,00	PR	0,00	R	0,00	P	0,00	EP	0,00
		CP	0,00	PC	0,00	I	0,00	ECP	0,00	EC	0,00
		CS	0,00	TP	0,00	FPV	0,00			TR	0,00
	Totale PROGRAMMA 01	Servizi per lo sviluppo del mercato del lavoro									
		RS	0,00	PR	0,00	R	0,00	P	0,00	EP	0,00
		CP	0,00	PC	0,00	I	0,00	ECP	0,00	EC	0,00
		CS	0,00	TP	0,00	FPV	0,00			TR	0,00
1502	PROGRAMMA 02	Formazione professionale									
	Titolo 1	<i>Spese correnti</i>									
		RS	0,00	PR	0,00	R	0,00	P	0,00	EP	0,00
		CP	0,00	PC	0,00	I	0,00	ECP	0,00	EC	0,00
		CS	0,00	TP	0,00	FPV	0,00			TR	0,00

CONTO DEL BILANCIO - GESTIONE DELLE SPESE 2018

MISSIONE, PROGRAMMA, TITOLO	DENOMINAZIONE	RESIDUI PASSIVI AL 1/1/2018 (RS)		PAGAMENTI IN C/RESIDUI (PR)		RIACCERTAMENTI RESIDUI (R)		ELIMINAZIONE PER PERENZIONE (P)		RESIDUI PASSIVI DA ESERCIZI PRECEDENTI (EP=RS-PR+R-P)	
		PREVISIONI DEFINITIVE DI COMPETENZA (CP)		PAGAMENTI IN C/COMPETENZA (PC)		IMPEGNI (I)		ECONOMIE DI COMPETENZA (ECP= CP- I-FPV)		RESIDUI PASSIVI DA ESERCIZIO DI COMPETENZA (EC= I-PC)	
		PREVISIONI DEFINITIVE DI CASSA (CS)		TOTALE PAGAMENTI (TP=PR+PC)		FONDO PLURIENNALE VINCOLATO (FPV)				TOTALE RESIDUI PASSIVI DA RIPORTARE (TR=EP+EC)	
MISSIONE 15	Politiche per il lavoro e la formazione professionale										
1502	PROGRAMMA 02	Formazione professionale									
	Titolo 2	<i>Spese in conto capitale</i>									
		RS	0,00	PR	0,00	R	0,00	P	0,00	EP	0,00
		CP	0,00	PC	0,00	I	0,00	ECP	0,00	EC	0,00
		CS	0,00	TP	0,00	FPV	0,00			TR	0,00
	Titolo 3	<i>Spese per incremento di attività finanziarie</i>									
		RS	0,00	PR	0,00	R	0,00	P	0,00	EP	0,00
		CP	0,00	PC	0,00	I	0,00	ECP	0,00	EC	0,00
		CS	0,00	TP	0,00	FPV	0,00			TR	0,00
	Totale PROGRAMMA 02	Formazione professionale									
		RS	0,00	PR	0,00	R	0,00	P	0,00	EP	0,00
		CP	0,00	PC	0,00	I	0,00	ECP	0,00	EC	0,00
		CS	0,00	TP	0,00	FPV	0,00			TR	0,00
1503	PROGRAMMA 03	Sostegno all'occupazione									
	Titolo 1	<i>Spese correnti</i>									
		RS	0,00	PR	0,00	R	0,00	P	0,00	EP	0,00
		CP	0,00	PC	0,00	I	0,00	ECP	0,00	EC	0,00
		CS	0,00	TP	0,00	FPV	0,00			TR	0,00

CONTO DEL BILANCIO - GESTIONE DELLE SPESE 2018

MISSIONE, PROGRAMMA, TITOLO	DENOMINAZIONE	RESIDUI PASSIVI AL 1/1/2018 (RS)		PAGAMENTI IN C/RESIDUI (PR)		RIACCERTAMENTI RESIDUI (R)		ELIMINAZIONE PER PERENZIONE (P)		RESIDUI PASSIVI DA ESERCIZI PRECEDENTI (EP=RS-PR+R-P)	
		PREVISIONI DEFINITIVE DI COMPETENZA (CP)		PAGAMENTI IN C/COMPETENZA (PC)		IMPEGNI (I)		ECONOMIE DI COMPETENZA (ECP= CP- I-FPV)		RESIDUI PASSIVI DA ESERCIZIO DI COMPETENZA (EC= I-PC)	
		PREVISIONI DEFINITIVE DI CASSA (CS)		TOTALE PAGAMENTI (TP=PR+PC)		FONDO PLURIENNALE VINCOLATO (FPV)				TOTALE RESIDUI PASSIVI DA RIPORTARE (TR=EP+EC)	
MISSIONE 15	Politiche per il lavoro e la formazione professionale										
1503	PROGRAMMA 03	Sostegno all'occupazione									
	Titolo 2	<i>Spese in conto capitale</i>									
		RS	0,00	PR	0,00	R	0,00	P	0,00	EP	0,00
		CP	0,00	PC	0,00	I	0,00	ECP	0,00	EC	0,00
		CS	0,00	TP	0,00	FPV	0,00			TR	0,00
	Titolo 3	<i>Spese per incremento di attività finanziarie</i>									
		RS	0,00	PR	0,00	R	0,00	P	0,00	EP	0,00
		CP	0,00	PC	0,00	I	0,00	ECP	0,00	EC	0,00
		CS	0,00	TP	0,00	FPV	0,00			TR	0,00
	Totale PROGRAMMA 03	RS	0,00	PR	0,00	R	0,00	P	0,00	EP	0,00
		CP	0,00	PC	0,00	I	0,00	ECP	0,00	EC	0,00
		CS	0,00	TP	0,00	FPV	0,00			TR	0,00
Totale MISSIONE 15	Politiche per il lavoro e la formazione professionale	RS	0,00	PR	0,00	R	0,00	P	0,00	EP	0,00
		CP	0,00	PC	0,00	I	0,00	ECP	0,00	EC	0,00
		CS	0,00	TP	0,00	FPV	0,00			TR	0,00
MISSIONE 16	Agricoltura, politiche agroalimentari e pesca										
1601	PROGRAMMA 01	Sviluppo del settore agricolo e del sistema agroalimentare									

CONTO DEL BILANCIO - GESTIONE DELLE SPESE 2018

MISSIONE, PROGRAMMA, TITOLO	DENOMINAZIONE	RESIDUI PASSIVI AL 1/1/2018 (RS)		PAGAMENTI IN C/RESIDUI (PR)		RIACCERTAMENTI RESIDUI (R)		ELIMINAZIONE PER PERENZIONE (P)		RESIDUI PASSIVI DA ESERCIZI PRECEDENTI (EP=RS-PR+R-P)			
		PREVISIONI DEFINITIVE DI COMPETENZA (CP)		PAGAMENTI IN C/COMPETENZA (PC)		IMPEGNI (I)		ECONOMIE DI COMPETENZA (ECP= CP- I-FPV)		RESIDUI PASSIVI DA ESERCIZIO DI COMPETENZA (EC= I-PC)			
		PREVISIONI DEFINITIVE DI CASSA (CS)		TOTALE PAGAMENTI (TP=PR+PC)		FONDO PLURIENNALE VINCOLATO (FPV)				TOTALE RESIDUI PASSIVI DA RIPORTARE (TR=EP+EC)			
MISSIONE 16	Agricoltura, politiche agroalimentari e pesca												
1601	PROGRAMMA 01	Sviluppo del settore agricolo e del sistema agroalimentare											
	Titolo 1	<i>Spese correnti</i>		RS	0,00	PR	0,00	R	0,00	P	0,00	EP	0,00
		CP	0,00	PC	0,00	I	0,00	ECP	0,00	EC	0,00		
		CS	0,00	TP	0,00	FPV	0,00			TR	0,00		
	Titolo 2	<i>Spese in conto capitale</i>		RS	0,00	PR	0,00	R	0,00	P	0,00	EP	0,00
		CP	0,00	PC	0,00	I	0,00	ECP	0,00	EC	0,00		
		CS	0,00	TP	0,00	FPV	0,00			TR	0,00		
	Titolo 3	<i>Spese per incremento di attività finanziarie</i>		RS	0,00	PR	0,00	R	0,00	P	0,00	EP	0,00
		CP	0,00	PC	0,00	I	0,00	ECP	0,00	EC	0,00		
		CS	0,00	TP	0,00	FPV	0,00			TR	0,00		
	Totale PROGRAMMA 01	Sviluppo del settore agricolo e del sistema agroalimentare		RS	0,00	PR	0,00	R	0,00	P	0,00	EP	0,00
		CP	0,00	PC	0,00	I	0,00	ECP	0,00	EC	0,00		
		CS	0,00	TP	0,00	FPV	0,00			TR	0,00		
1602	PROGRAMMA 02	Caccia e pesca											

CONTO DEL BILANCIO - GESTIONE DELLE SPESE 2018

MISSIONE, PROGRAMMA, TITOLO	DENOMINAZIONE	RESIDUI PASSIVI AL 1/1/2018 (RS)		PAGAMENTI IN C/RESIDUI (PR)		RIACCERTAMENTI RESIDUI (R)		ELIMINAZIONE PER PERENZIONE (P)		RESIDUI PASSIVI DA ESERCIZI PRECEDENTI (EP=RS-PR+R-P)	
		PREVISIONI DEFINITIVE DI COMPETENZA (CP)		PAGAMENTI IN C/COMPETENZA (PC)		IMPEGNI (I)		ECONOMIE DI COMPETENZA (ECP= CP- I-FPV)		RESIDUI PASSIVI DA ESERCIZIO DI COMPETENZA (EC= I-PC)	
		PREVISIONI DEFINITIVE DI CASSA (CS)		TOTALE PAGAMENTI (TP=PR+PC)		FONDO PLURIENNALE VINCOLATO (FPV)				TOTALE RESIDUI PASSIVI DA RIPORTARE (TR=EP+EC)	
MISSIONE 16	Agricoltura, politiche agroalimentari e pesca										
1602	PROGRAMMA 02	Caccia e pesca									
Titolo 1	<i>Spese correnti</i>	RS	0,00	PR	0,00	R	0,00	P	0,00	EP	0,00
		CP	0,00	PC	0,00	I	0,00	ECP	0,00	EC	0,00
		CS	0,00	TP	0,00	FPV	0,00			TR	0,00
Titolo 2	<i>Spese in conto capitale</i>	RS	0,00	PR	0,00	R	0,00	P	0,00	EP	0,00
		CP	0,00	PC	0,00	I	0,00	ECP	0,00	EC	0,00
		CS	0,00	TP	0,00	FPV	0,00			TR	0,00
Titolo 3	<i>Spese per incremento di attività finanziarie</i>	RS	0,00	PR	0,00	R	0,00	P	0,00	EP	0,00
		CP	0,00	PC	0,00	I	0,00	ECP	0,00	EC	0,00
		CS	0,00	TP	0,00	FPV	0,00			TR	0,00
Totale PROGRAMMA 02	Caccia e pesca	RS	0,00	PR	0,00	R	0,00	P	0,00	EP	0,00
		CP	0,00	PC	0,00	I	0,00	ECP	0,00	EC	0,00
		CS	0,00	TP	0,00	FPV	0,00			TR	0,00
Totale MISSIONE 16	Agricoltura, politiche agroalimentari e pesca	RS	0,00	PR	0,00	R	0,00	P	0,00	EP	0,00
		CP	0,00	PC	0,00	I	0,00	ECP	0,00	EC	0,00
		CS	0,00	TP	0,00	FPV	0,00			TR	0,00

CONTO DEL BILANCIO - GESTIONE DELLE SPESE 2018

MISSIONE, PROGRAMMA, TITOLO	DENOMINAZIONE	RESIDUI PASSIVI AL 1/1/2018 (RS)		PAGAMENTI IN C/RESIDUI (PR)		RIACCERTAMENTI RESIDUI (R)		ELIMINAZIONE PER PERENZIONE (P)		RESIDUI PASSIVI DA ESERCIZI PRECEDENTI (EP=RS-PR+R-P)	
		PREVISIONI DEFINITIVE DI COMPETENZA (CP)		PAGAMENTI IN C/COMPETENZA (PC)		IMPEGNI (I)		ECONOMIE DI COMPETENZA (ECP= CP- I-FPV)		RESIDUI PASSIVI DA ESERCIZIO DI COMPETENZA (EC= I-PC)	
		PREVISIONI DEFINITIVE DI CASSA (CS)		TOTALE PAGAMENTI (TP=PR+PC)		FONDO PLURIENNALE VINCOLATO (FPV)				TOTALE RESIDUI PASSIVI DA RIPORTARE (TR=EP+EC)	
MISSIONE 17	Energia e diversificazione delle fonti energetiche										
1701	PROGRAMMA 01	Fonti energetiche									
Titolo 1	<i>Spese correnti</i>	RS	0,00	PR	0,00	R	0,00	P	0,00	EP	0,00
		CP	0,00	PC	0,00	I	0,00	ECP	0,00	EC	0,00
		CS	0,00	TP	0,00	FPV	0,00			TR	0,00
Titolo 2	<i>Spese in conto capitale</i>	RS	0,00	PR	0,00	R	0,00	P	0,00	EP	0,00
		CP	0,00	PC	0,00	I	0,00	ECP	0,00	EC	0,00
		CS	0,00	TP	0,00	FPV	0,00			TR	0,00
Titolo 3	<i>Spese per incremento di attività finanziarie</i>	RS	0,00	PR	0,00	R	0,00	P	0,00	EP	0,00
		CP	0,00	PC	0,00	I	0,00	ECP	0,00	EC	0,00
		CS	0,00	TP	0,00	FPV	0,00			TR	0,00
Totale PROGRAMMA 01	Fonti energetiche	RS	0,00	PR	0,00	R	0,00	P	0,00	EP	0,00
		CP	0,00	PC	0,00	I	0,00	ECP	0,00	EC	0,00
		CS	0,00	TP	0,00	FPV	0,00			TR	0,00
Totale MISSIONE 17	Energia e diversificazione delle fonti energetiche	RS	0,00	PR	0,00	R	0,00	P	0,00	EP	0,00
		CP	0,00	PC	0,00	I	0,00	ECP	0,00	EC	0,00
		CS	0,00	TP	0,00	FPV	0,00			TR	0,00

CONTO DEL BILANCIO - GESTIONE DELLE SPESE 2018

MISSIONE, PROGRAMMA, TITOLO	DENOMINAZIONE	RESIDUI PASSIVI AL 1/1/2018 (RS)		PAGAMENTI IN C/RESIDUI (PR)		RIACCERTAMENTI RESIDUI (R)		ELIMINAZIONE PER PERENZIONE (P)		RESIDUI PASSIVI DA ESERCIZI PRECEDENTI (EP=RS-PR+R-P)	
		PREVISIONI DEFINITIVE DI COMPETENZA (CP)		PAGAMENTI IN C/COMPETENZA (PC)		IMPEGNI (I)		ECONOMIE DI COMPETENZA (ECP= CP- I-FPV)		RESIDUI PASSIVI DA ESERCIZIO DI COMPETENZA (EC= I-PC)	
		PREVISIONI DEFINITIVE DI CASSA (CS)		TOTALE PAGAMENTI (TP=PR+PC)		FONDO PLURIENNALE VINCOLATO (FPV)				TOTALE RESIDUI PASSIVI DA RIPORTARE (TR=EP+EC)	
MISSIONE 18	Relazioni con le altre autonomie territoriali e locali										
1801	PROGRAMMA 01	Relazioni finanziarie con le altre autonomie territoriali									
Titolo 1	<i>Spese correnti</i>	RS	0,00	PR	0,00	R	0,00	P	0,00	EP	0,00
		CP	0,00	PC	0,00	I	0,00	ECP	0,00	EC	0,00
		CS	0,00	TP	0,00	FPV	0,00			TR	0,00
Titolo 2	<i>Spese in conto capitale</i>	RS	0,00	PR	0,00	R	0,00	P	0,00	EP	0,00
		CP	0,00	PC	0,00	I	0,00	ECP	0,00	EC	0,00
		CS	0,00	TP	0,00	FPV	0,00			TR	0,00
Titolo 3	<i>Spese per incremento di attività finanziarie</i>	RS	0,00	PR	0,00	R	0,00	P	0,00	EP	0,00
		CP	0,00	PC	0,00	I	0,00	ECP	0,00	EC	0,00
		CS	0,00	TP	0,00	FPV	0,00			TR	0,00
Totale PROGRAMMA 01	Relazioni finanziarie con le altre autonomie territoriali	RS	0,00	PR	0,00	R	0,00	P	0,00	EP	0,00
		CP	0,00	PC	0,00	I	0,00	ECP	0,00	EC	0,00
		CS	0,00	TP	0,00	FPV	0,00			TR	0,00
Totale MISSIONE 18	Relazioni con le altre autonomie territoriali e locali	RS	0,00	PR	0,00	R	0,00	P	0,00	EP	0,00
		CP	0,00	PC	0,00	I	0,00	ECP	0,00	EC	0,00
		CS	0,00	TP	0,00	FPV	0,00			TR	0,00

CONTO DEL BILANCIO - GESTIONE DELLE SPESE 2018

MISSIONE, PROGRAMMA, TITOLO	DENOMINAZIONE	RESIDUI PASSIVI AL 1/1/2018 (RS)		PAGAMENTI IN C/RESIDUI (PR)		RIACCERTAMENTI RESIDUI (R)		ELIMINAZIONE PER PERENZIONE (P)		RESIDUI PASSIVI DA ESERCIZI PRECEDENTI (EP=RS-PR+R-P)	
		PREVISIONI DEFINITIVE DI COMPETENZA (CP)		PAGAMENTI IN C/COMPETENZA (PC)		IMPEGNI (I)		ECONOMIE DI COMPETENZA (ECP= CP- I-FPV)		RESIDUI PASSIVI DA ESERCIZIO DI COMPETENZA (EC= I-PC)	
		PREVISIONI DEFINITIVE DI CASSA (CS)		TOTALE PAGAMENTI (TP=PR+PC)		FONDO PLURIENNALE VINCOLATO (FPV)				TOTALE RESIDUI PASSIVI DA RIPORTARE (TR=EP+EC)	
MISSIONE 19	Relazioni internazionali										
1901	PROGRAMMA 01	Relazioni internazionali e Cooperazione allo sviluppo									
Titolo 1	<i>Spese correnti</i>	RS	0,00	PR	0,00	R	0,00	P	0,00	EP	0,00
		CP	0,00	PC	0,00	I	0,00	ECP	0,00	EC	0,00
		CS	0,00	TP	0,00	FPV	0,00			TR	0,00
Titolo 2	<i>Spese in conto capitale</i>	RS	0,00	PR	0,00	R	0,00	P	0,00	EP	0,00
		CP	0,00	PC	0,00	I	0,00	ECP	0,00	EC	0,00
		CS	0,00	TP	0,00	FPV	0,00			TR	0,00
Titolo 3	<i>Spese per incremento di attività finanziarie</i>	RS	0,00	PR	0,00	R	0,00	P	0,00	EP	0,00
		CP	0,00	PC	0,00	I	0,00	ECP	0,00	EC	0,00
		CS	0,00	TP	0,00	FPV	0,00			TR	0,00
Totale PROGRAMMA 01	Relazioni internazionali e Cooperazione allo sviluppo	RS	0,00	PR	0,00	R	0,00	P	0,00	EP	0,00
		CP	0,00	PC	0,00	I	0,00	ECP	0,00	EC	0,00
		CS	0,00	TP	0,00	FPV	0,00			TR	0,00
Totale MISSIONE 19	Relazioni internazionali	RS	0,00	PR	0,00	R	0,00	P	0,00	EP	0,00
		CP	0,00	PC	0,00	I	0,00	ECP	0,00	EC	0,00
		CS	0,00	TP	0,00	FPV	0,00			TR	0,00

CONTO DEL BILANCIO - GESTIONE DELLE SPESE 2018

MISSIONE, PROGRAMMA, TITOLO	DENOMINAZIONE	RESIDUI PASSIVI AL 1/1/2018 (RS)	PAGAMENTI IN C/RESIDUI (PR)	RIACCERTAMENTI RESIDUI (R)	ELIMINAZIONE PER PERENZIONE (P)	RESIDUI PASSIVI DA ESERCIZI PRECEDENTI (EP=RS-PR+R-P)
		PREVISIONI DEFINITIVE DI COMPETENZA (CP)	PAGAMENTI IN C/COMPETENZA (PC)	IMPEGNI (I)	ECONOMIE DI COMPETENZA (ECP= CP- I-FPV)	RESIDUI PASSIVI DA ESERCIZIO DI COMPETENZA (EC= I-PC)
		PREVISIONI DEFINITIVE DI CASSA (CS)	TOTALE PAGAMENTI (TP=PR+PC)	FONDO PLURIENNALE VINCOLATO (FPV)		TOTALE RESIDUI PASSIVI DA RIPORTARE (TR=EP+EC)
MISSIONE 20	Fondi e accantonamenti					
2001 PROGRAMMA 01	Fondo di riserva					
Titolo 1	<i>Spese correnti</i>	RS 0,00	PR 0,00	R 0,00	P 0,00	EP 0,00
		CP 15.000,00	PC 0,00	I 0,00	ECP 15.000,00	EC 0,00
		CS 25.000,00	TP 0,00	FPV 0,00		TR 0,00
Titolo 2	<i>Spese in conto capitale</i>	RS 0,00	PR 0,00	R 0,00	P 0,00	EP 0,00
		CP 0,00	PC 0,00	I 0,00	ECP 0,00	EC 0,00
		CS 0,00	TP 0,00	FPV 0,00		TR 0,00
Totale PROGRAMMA 01	Fondo di riserva	RS 0,00	PR 0,00	R 0,00	P 0,00	EP 0,00
		CP 15.000,00	PC 0,00	I 0,00	ECP 15.000,00	EC 0,00
		CS 25.000,00	TP 0,00	FPV 0,00		TR 0,00
2002 PROGRAMMA 02	Fondo crediti di dubbia esigibilità					
Titolo 1	<i>Spese correnti</i>	RS 0,00	PR 0,00	R 0,00	P 0,00	EP 0,00
		CP 122.580,56	PC 0,00	I 0,00	ECP 122.580,56	EC 0,00
		CS 0,00	TP 0,00	FPV 0,00		TR 0,00

CONTO DEL BILANCIO - GESTIONE DELLE SPESE 2018

MISSIONE, PROGRAMMA, TITOLO	DENOMINAZIONE	RESIDUI PASSIVI AL 1/1/2018 (RS)	PAGAMENTI IN C/RESIDUI (PR)	RIACCERTAMENTI RESIDUI (R)	ELIMINAZIONE PER PERENZIONE (P)	RESIDUI PASSIVI DA ESERCIZI PRECEDENTI (EP=RS-PR+R-P)
		PREVISIONI DEFINITIVE DI COMPETENZA (CP)	PAGAMENTI IN C/COMPETENZA (PC)	IMPEGNI (I)	ECONOMIE DI COMPETENZA (ECP= CP- I-FPV)	RESIDUI PASSIVI DA ESERCIZIO DI COMPETENZA (EC= I-PC)
		PREVISIONI DEFINITIVE DI CASSA (CS)	TOTALE PAGAMENTI (TP=PR+PC)	FONDO PLURIENNALE VINCOLATO (FPV)		TOTALE RESIDUI PASSIVI DA RIPORTARE (TR=EP+EC)
MISSIONE 20	Fondi e accantonamenti					
2002 PROGRAMMA 02	Fondo crediti di dubbia esigibilità					
Titolo 2	<i>Spese in conto capitale</i>	RS 0,00	PR 0,00	R 0,00	P 0,00	EP 0,00
		CP 0,00	PC 0,00	I 0,00	ECP 0,00	EC 0,00
		CS 0,00	TP 0,00	FPV 0,00		TR 0,00
Totale PROGRAMMA 02	Fondo crediti di dubbia esigibilità	RS 0,00	PR 0,00	R 0,00	P 0,00	EP 0,00
		CP 122.580,56	PC 0,00	I 0,00	ECP 122.580,56	EC 0,00
		CS 0,00	TP 0,00	FPV 0,00		TR 0,00
2003 PROGRAMMA 03	Altri Fondi					
Titolo 1	<i>Spese correnti</i>	RS 5.000,00	PR 0,00	R 0,00	P 0,00	EP 5.000,00
		CP 0,00	PC 0,00	I 0,00	ECP 0,00	EC 0,00
		CS 0,00	TP 0,00	FPV 0,00		TR 5.000,00
Titolo 2	<i>Spese in conto capitale</i>	RS 0,00	PR 0,00	R 0,00	P 0,00	EP 0,00
		CP 0,00	PC 0,00	I 0,00	ECP 0,00	EC 0,00
		CS 0,00	TP 0,00	FPV 0,00		TR 0,00

CONTO DEL BILANCIO - GESTIONE DELLE SPESE 2018

MISSIONE, PROGRAMMA, TITOLO	DENOMINAZIONE	RESIDUI PASSIVI AL 1/1/2018 (RS)	PAGAMENTI IN C/RESIDUI (PR)	RIACCERTAMENTI RESIDUI (R)	ELIMINAZIONE PER PERENZIONE (P)	RESIDUI PASSIVI DA ESERCIZI PRECEDENTI (EP=RS-PR+R-P)
		PREVISIONI DEFINITIVE DI COMPETENZA (CP)	PAGAMENTI IN C/COMPETENZA (PC)	IMPEGNI (I)	ECONOMIE DI COMPETENZA (ECP= CP- I-FPV)	RESIDUI PASSIVI DA ESERCIZIO DI COMPETENZA (EC= I-PC)
		PREVISIONI DEFINITIVE DI CASSA (CS)	TOTALE PAGAMENTI (TP=PR+PC)	FONDO PLURIENNALE VINCOLATO (FPV)		TOTALE RESIDUI PASSIVI DA RIPORTARE (TR=EP+EC)
MISSIONE 20	Fondi e accantonamenti					
2003 PROGRAMMA 03	Altri Fondi					
Titolo 4	Rimborso di prestiti	RS 0,00 CP 0,00 CS 0,00	PR 0,00 PC 0,00 TP 0,00	R 0,00 I 0,00 FPV 0,00	P 0,00 ECP 0,00	EP 0,00 EC 0,00 TR 0,00
Totale PROGRAMMA 03	Altri Fondi	RS 5.000,00 CP 0,00 CS 0,00	PR 0,00 PC 0,00 TP 0,00	R 0,00 I 0,00 FPV 0,00	P 0,00 ECP 0,00	EP 5.000,00 EC 0,00 TR 5.000,00
Totale MISSIONE 20	Fondi e accantonamenti	RS 5.000,00 CP 137.580,56 CS 25.000,00	PR 0,00 PC 0,00 TP 0,00	R 0,00 I 0,00 FPV 0,00	P 0,00 ECP 137.580,56	EP 5.000,00 EC 0,00 TR 5.000,00
MISSIONE 50	Debito pubblico					
5001 PROGRAMMA 01	Quota interessi ammortamento mutui e prestiti obbligazionari					
Titolo 1	Spese correnti	RS 0,00 CP 0,00 CS 0,00	PR 0,00 PC 0,00 TP 0,00	R 0,00 I 0,00 FPV 0,00	P 0,00 ECP 0,00	EP 0,00 EC 0,00 TR 0,00

CONTO DEL BILANCIO - GESTIONE DELLE SPESE 2018

MISSIONE, PROGRAMMA, TITOLO	DENOMINAZIONE	RESIDUI PASSIVI AL 1/1/2018 (RS)		PAGAMENTI IN C/RESIDUI (PR)		RIACCERTAMENTI RESIDUI (R)		ELIMINAZIONE PER PERENZIONE (P)		RESIDUI PASSIVI DA ESERCIZI PRECEDENTI (EP=RS-PR+R-P)	
		PREVISIONI DEFINITIVE DI COMPETENZA (CP)		PAGAMENTI IN C/COMPETENZA (PC)		IMPEGNI (I)		ECONOMIE DI COMPETENZA (ECP= CP- I-FPV)		RESIDUI PASSIVI DA ESERCIZIO DI COMPETENZA (EC= I-PC)	
		PREVISIONI DEFINITIVE DI CASSA (CS)		TOTALE PAGAMENTI (TP=PR+PC)		FONDO PLURIENNALE VINCOLATO (FPV)				TOTALE RESIDUI PASSIVI DA RIPORTARE (TR=EP+EC)	
MISSIONE 50	Debito pubblico										
5001 PROGRAMMA 01	Quota interessi ammortamento mutui e prestiti obbligazionari										
Totale PROGRAMMA 01	Quota interessi ammortamento mutui e prestiti obbligazionari	RS	0,00	PR	0,00	R	0,00	P	0,00	EP	0,00
		CP	0,00	PC	0,00	I	0,00	ECP	0,00	EC	0,00
		CS	0,00	TP	0,00	FPV	0,00			TR	0,00
5002 PROGRAMMA 02	Quota capitale ammortamento mutui e prestiti obbligazionari										
Titolo 4	<i>Rimborso di prestiti</i>	RS	0,00	PR	0,00	R	0,00	P	0,00	EP	0,00
		CP	205.424,00	PC	205.424,00	I	205.424,00	ECP	0,00	EC	0,00
		CS	205.424,00	TP	205.424,00	FPV	0,00			TR	0,00
Totale PROGRAMMA 02	Quota capitale ammortamento mutui e prestiti obbligazionari	RS	0,00	PR	0,00	R	0,00	P	0,00	EP	0,00
		CP	205.424,00	PC	205.424,00	I	205.424,00	ECP	0,00	EC	0,00
		CS	205.424,00	TP	205.424,00	FPV	0,00			TR	0,00
Totale MISSIONE 50	Debito pubblico	RS	0,00	PR	0,00	R	0,00	P	0,00	EP	0,00
		CP	205.424,00	PC	205.424,00	I	205.424,00	ECP	0,00	EC	0,00
		CS	205.424,00	TP	205.424,00	FPV	0,00			TR	0,00
MISSIONE 60	Anticipazioni finanziarie										
6001 PROGRAMMA 01	Restituzione anticipazioni di tesoreria										

CONTO DEL BILANCIO - GESTIONE DELLE SPESE 2018

MISSIONE, PROGRAMMA, TITOLO	DENOMINAZIONE	RESIDUI PASSIVI AL 1/1/2018 (RS)	PAGAMENTI IN C/RESIDUI (PR)	RIACCERTAMENTI RESIDUI (R)	ELIMINAZIONE PER PERENZIONE (P)	RESIDUI PASSIVI DA ESERCIZI PRECEDENTI (EP=RS-PR+R-P)	
		PREVISIONI DEFINITIVE DI COMPETENZA (CP)	PAGAMENTI IN C/COMPETENZA (PC)	IMPEGNI (I)	ECONOMIE DI COMPETENZA (ECP= CP- I-FPV)	RESIDUI PASSIVI DA ESERCIZIO DI COMPETENZA (EC= I-PC)	
		PREVISIONI DEFINITIVE DI CASSA (CS)	TOTALE PAGAMENTI (TP=PR+PC)	FONDO PLURIENNALE VINCOLATO (FPV)		TOTALE RESIDUI PASSIVI DA RIPORTARE (TR=EP+EC)	
MISSIONE 60	Anticipazioni finanziarie						
6001	PROGRAMMA 01	Restituzione anticipazioni di tesoreria					
	Titolo 1	<i>Spese correnti</i>	RS 0,00 CP 0,00 CS 0,00	PR 0,00 PC 0,00 TP 0,00	R 0,00 I 0,00 FPV 0,00	P 0,00 ECP 0,00	EP 0,00 EC 0,00 TR 0,00
	Titolo 5	<i>Chiusura anticipazioni da istituto tesoriere/cassiere</i>	RS 0,00 CP 855.127,86 CS 855.127,86	PR 0,00 PC 548.413,29 TP 548.413,29	R 0,00 I 548.413,29 FPV 0,00	P 0,00 ECP 306.714,57	EP 0,00 EC 0,00 TR 0,00
	Totale PROGRAMMA 01	Restituzione anticipazioni di tesoreria	RS 0,00 CP 855.127,86 CS 855.127,86	PR 0,00 PC 548.413,29 TP 548.413,29	R 0,00 I 548.413,29 FPV 0,00	P 0,00 ECP 306.714,57	EP 0,00 EC 0,00 TR 0,00
Totale MISSIONE 60	Anticipazioni finanziarie		RS 0,00 CP 855.127,86 CS 855.127,86	PR 0,00 PC 548.413,29 TP 548.413,29	R 0,00 I 548.413,29 FPV 0,00	P 0,00 ECP 306.714,57	EP 0,00 EC 0,00 TR 0,00
MISSIONE 99	Servizi per conto terzi						
9901	PROGRAMMA 01	Servizi per conto terzi - Partite di giro					

CONTO DEL BILANCIO - GESTIONE DELLE SPESE 2018

MISSIONE, PROGRAMMA, TITOLO	DENOMINAZIONE	RESIDUI PASSIVI AL 1/1/2018 (RS)	PAGAMENTI IN C/RESIDUI (PR)	RIACCERTAMENTI RESIDUI (R)	ELIMINAZIONE PER PERENZIONE (P)	RESIDUI PASSIVI DA ESERCIZI PRECEDENTI (EP=RS-PR+R-P)
		PREVISIONI DEFINITIVE DI COMPETENZA (CP)	PAGAMENTI IN C/COMPETENZA (PC)	IMPEGNI (I)	ECONOMIE DI COMPETENZA (ECP= CP- I-FPV)	RESIDUI PASSIVI DA ESERCIZIO DI COMPETENZA (EC= I-PC)
		PREVISIONI DEFINITIVE DI CASSA (CS)	TOTALE PAGAMENTI (TP=PR+PC)	FONDO PLURIENNALE VINCOLATO (FPV)		TOTALE RESIDUI PASSIVI DA RIPORTARE (TR=EP+EC)
MISSIONE 99	Servizi per conto terzi					
9901 PROGRAMMA 01	Servizi per conto terzi - Partite di giro					
Titolo 7	<i>Spese per conto terzi e partite di giro</i>	RS 7.022,07	PR 1.878,48	R 0,00	P 0,00	EP 5.143,59
		CP 4.716.000,00	PC 365.795,63	I 369.858,40	ECP 4.346.141,60	EC 4.062,77
		CS 4.723.022,07	TP 367.674,11	FPV 0,00		TR 9.206,36
Totale PROGRAMMA 01	Servizi per conto terzi - Partite di giro	RS 7.022,07	PR 1.878,48	R 0,00	P 0,00	EP 5.143,59
		CP 4.716.000,00	PC 365.795,63	I 369.858,40	ECP 4.346.141,60	EC 4.062,77
		CS 4.723.022,07	TP 367.674,11	FPV 0,00		TR 9.206,36
9902 PROGRAMMA 02	Anticipazioni per il finanziamento del sistema sanitario nazionale					
Titolo 7	<i>Spese per conto terzi e partite di giro</i>	RS 0,00	PR 0,00	R 0,00	P 0,00	EP 0,00
		CP 0,00	PC 0,00	I 0,00	ECP 0,00	EC 0,00
		CS 0,00	TP 0,00	FPV 0,00		TR 0,00
Totale PROGRAMMA 02	Anticipazioni per il finanziamento del sistema sanitario nazionale	RS 0,00	PR 0,00	R 0,00	P 0,00	EP 0,00
		CP 0,00	PC 0,00	I 0,00	ECP 0,00	EC 0,00
		CS 0,00	TP 0,00	FPV 0,00		TR 0,00

CONTO DEL BILANCIO - GESTIONE DELLE SPESE 2018

MISSIONE, PROGRAMMA, TITOLO	DENOMINAZIONE	RESIDUI PASSIVI AL 1/1/2018 (RS)	PAGAMENTI IN C/RESIDUI (PR)	RIACCERTAMENTI RESIDUI (R)	ELIMINAZIONE PER PERENZIONE (P)	RESIDUI PASSIVI DA ESERCIZI PRECEDENTI (EP=RS-PR+R-P)	
		PREVISIONI DEFINITIVE DI COMPETENZA (CP)	PAGAMENTI IN C/COMPETENZA (PC)	IMPEGNI (I)	ECONOMIE DI COMPETENZA (ECP= CP- I-FPV)	RESIDUI PASSIVI DA ESERCIZIO DI COMPETENZA (EC= I-PC)	
		PREVISIONI DEFINITIVE DI CASSA (CS)	TOTALE PAGAMENTI (TP=PR+PC)	FONDO PLURIENNALE VINCOLATO (FPV)		TOTALE RESIDUI PASSIVI DA RIPORTARE (TR=EP+EC)	
MISSIONE	99	Servizi per conto terzi					
Totale MISSIONE	99	Servizi per conto terzi					
		RS	PR	R	P	EP	
		7.022,07	1.878,48	0,00	0,00	5.143,59	
		CP	PC	I	ECP	EC	
		4.716.000,00	365.795,63	369.858,40	4.346.141,60	4.062,77	
		CS	TP	FPV		TR	
		4.723.022,07	367.674,11	0,00		9.206,36	
TOTALE MISSIONI		RS	PR	R	P	EP	
		1.442.202,54	709.877,17	0,00	0,00	732.325,37	
		CP	PC	I	ECP	EC	
		11.000.786,66	2.828.058,88	4.335.267,86	6.665.518,80	1.507.208,98	
		CS	TP	FPV		TR	
		12.102.261,07	3.537.936,05	0,00		2.239.534,35	
TOTALE GENERALE DELLE SPESE		RS	PR	R	P	EP	
		1.442.202,54	709.877,17	0,00	0,00	732.325,37	
		CP	PC	I	ECP	EC	
		11.000.786,66	2.828.058,88	4.335.267,86	6.665.518,80	1.507.208,98	
		CS	TP	FPV		TR	
		12.102.261,07	3.537.936,05	0,00		2.239.534,35	

RIEPILOGO SPESE PER TITOLI E MACROAGGREGATI IMPEGNI

Anno: **2018**

TITOLI E MACROAGGREGATI DI SPESA		Totale	di cui non ricorrenti
	TITOLO 1 - Spese correnti		
101	Redditi da lavoro dipendente	688.677,38	0,00
102	Imposte e tasse a carico dell'ente	53.588,07	0,00
103	Acquisto di beni e servizi	1.248.308,78	0,00
104	Trasferimenti correnti	40.262,84	0,00
105	Trasferimenti di tributi (solo per le Regioni)	0,00	0,00
106	Fondi perequativi (solo per le Regioni)	0,00	0,00
107	Interessi passivi	158.506,17	0,00
108	Altre spese per redditi da capitale	0,00	0,00
109	Rimborsi e poste correttive delle entrate	1.549,44	0,00
110	Altre spese correnti	115.906,42	0,00
100	Totale TITOLO 1	2.306.799,10	0,00
	TITOLO 2 - Spese in conto capitale		
201	Tributi in conto capitale a carico dell'ente	0,00	0,00
202	Investimenti fissi lordi e acquisto di terreni	904.773,07	0,00
203	Contributi agli investimenti	0,00	0,00
204	Altri trasferimenti in conto capitale	0,00	0,00
205	Altre spese in conto capitale	0,00	0,00
200	Totale TITOLO 2	904.773,07	0,00
	TITOLO 3 - Spese per incremento di attività finanziarie		
301	Acquisizioni di attività finanziarie	0,00	0,00
302	Concessione crediti di breve termine	0,00	0,00
303	Concessione crediti di medio - lungo termine	0,00	0,00
304	Altre spese per incremento di attività finanziarie	0,00	0,00
300	Totale TITOLO 3	0,00	0,00
	TITOLO 4 - Rimborso di prestiti		
401	Rimborso di titoli obbligazionari	0,00	0,00
402	Rimborso prestiti a breve termine	0,00	0,00
403	Rimborso mutui e altri finanziamenti a medio lungo termine	205.424,00	0,00
404	Rimborso di altre forme di indebitamento	0,00	0,00
405	Fondi per rimborso prestiti	0,00	0,00
400	Totale TITOLO 4	205.424,00	0,00
	TITOLO 5 - Chiusura anticipazioni da istituto tesoriere/cassiere		
501	Chiusura anticipazioni da istituto tesoriere/cassiere	548.413,29	0,00
500	Totale TITOLO 5	548.413,29	0,00
	TITOLO 7 - Spese per conto terzi e partite di giro		
701	Uscite per partite di giro	369.384,34	0,00
702	Uscite per conto terzi	474,06	0,00
700	Totale TITOLO 7	369.858,40	0,00
TOTALE IMPEGNI		4.335.267,86	0,00

PROSPETTO DIMOSTRATIVO DEL RISULTATO DI AMMINISTRAZIONE

Anno: 2018

		GESTIONE		
		RESIDUI	COMPETENZA	TOTALE
Fondo cassa al 1° gennaio				16.433,67
RISCOSSIONI	(+)	545.540,03	3.174.637,63	3.720.177,66
PAGAMENTI	(-)	709.877,17	2.828.058,88	3.537.936,05
SALDO DI CASSA AL 31 DICEMBRE	(=)			198.675,28
PAGAMENTI per azioni esecutive non regolarizzate al 31 dicembre		(-)		0,00
FONDO DI CASSA AL 31 DICEMBRE	(=)			198.675,28
RESIDUI ATTIVI	(+)	1.450.061,39	2.549.827,30	3.999.888,69
di cui derivanti da accertamenti di tributi effettuati sulla base della stima del dipartimento delle finanze				0,00
RESIDUI PASSIVI	(-)	732.325,37	1.507.208,98	2.239.534,35
FONDO PLURIENNALE VINCOLATO PER SPESE CORRENTI	(-)			0,00
FONDO PLURIENNALE VINCOLATO PER SPESE IN CONTO CAPITALE	(-)			0,00
RISULTATO DI AMMINISTRAZIONE AL 31 DICEMBRE 2018 (A)	(=)			1.959.029,62
Composizione del risultato di amministrazione al 31 dicembre 2018:				
Parte accantonata				
Fondo crediti di dubbia esigibilità al 31/12/2018				589.014,84
Fondo anticipazioni liquidità DL 35 del 2013 e successive modifiche e rifinanziamenti				0,00
Fondo perdite società partecipate				0,00
Fondo contezioso				0,00
Altri accantonamenti				0,00
Totale parte accantonata (B)				589.014,84
Parte vincolata				
Vincoli derivanti da leggi e dai principi contabili				88.762,53
Vincoli derivanti da trasferimenti				1.278.368,27
Vincoli derivanti dalla contrazione di mutui				0,00
Vincoli formalmente attribuiti dall'ente				0,00
Altri vincoli				0,00
Totale parte vincolata (C)				1.367.130,80
Parte destinata agli investimenti				0,00
Totale parte destinata agli investimenti (D)				0,00
Totale parte disponibile (E=A-B-C-D)				2.883,98
Se E è negativo, tale importo è iscritto tra le spese del bilancio di previsione come disavanzo da ripianare				

QUADRO GENERALE RIASSUNTIVO

Anno: 2018

ENTRATE	ACCERTAMENTI	INCASSI	SPESE	IMPEGNI	PAGAMENTI
Fondo di cassa all'inizio dell'esercizio		16.433,67			
Utilizzo avanzo di amministrazione	0,00		Disavanzo di amministrazione	0,00	
Fondo pluriennale vincolato di parte corrente	0,00				
Fondo pluriennale vincolato in c/capitale	0,00				
Titolo 1 - Entrate correnti di natura tributaria, contributiva e perequativa	1.774.453,42	1.694.084,73	Titolo 1 - Spese correnti	2.306.799,10	2.204.225,42
			<i>Fondo pluriennale vincolato di parte corrente</i>	0,00	
Titolo 2 - Trasferimenti correnti	201.547,39	174.215,07			
Titolo 3 - Entrate extratributarie	678.618,73	178.876,61			
Titolo 4 - Entrate in conto capitale	1.516.823,70	664.750,84	Titolo 2 - Spese in conto capitale	904.773,07	212.199,23
			<i>Fondo pluriennale vincolato in c/capitale</i>	0,00	
Titolo 5 - Entrate da riduzione di attività finanziarie	0,00	0,00	Titolo 3 - Spese per incremento di attività finanziarie	0,00	0,00
			<i>Fondo pluriennale vincolato per attività finanziarie</i>	0,00	
Totale entrate finali.....	4.171.443,24	2.711.927,25	Totale spese finali.....	3.211.572,17	2.416.424,65
Titolo 6 - Accensione prestiti	634.750,00	85.951,18	Titolo 4 - Rimborso di prestiti	205.424,00	205.424,00
			<i>di cui Fondo anticipazioni di liquidità (DL 35/2013 e succ. mod. e rifinanz.)</i>	0,00	
Titolo 7 - Anticipazioni da istituto tesoriere/cassiere	548.413,29	548.413,29	Titolo 5 - Chiusura anticipazioni da istituto tesoriere/cassiere	548.413,29	548.413,29
Titolo 9 - Entrate per conto di terzi e partite di giro	369.858,40	373.885,94	Titolo 7 - Spese per conto terzi e partite di giro	369.858,40	367.674,11
Totale entrate dell'esercizio	5.724.464,93	3.720.177,66	Totale spese dell'esercizio	4.335.267,86	3.537.936,05
TOTALE COMPLESSIVO ENTRATE	5.724.464,93	3.736.611,33	TOTALE COMPLESSIVO SPESE	4.335.267,86	3.537.936,05
DISAVANZO DELL'ESERCIZIO	0,00		AVANZO DI COMPETENZA/FONDO DI CASSA	1.389.197,07	198.675,28
TOTALE A PAREGGIO	5.724.464,93	3.736.611,33	TOTALE A PAREGGIO	5.724.464,93	3.736.611,33

VERIFICA EQUILIBRI

Anno: 2018

EQUILIBRIO ECONOMICO-FINANZIARIO		COMPETENZA (ACCERTAMENTI E IMPEGNI IMPUTATI ALL'ESERCIZIO)
Fondo di cassa all'inizio dell'esercizio		16.433,67
A) Fondo pluriennale vincolato di entrata per spese correnti iscritto in entrata	+	0,00
AA) Recupero disavanzo di amministrazione esercizio precedente	-	0,00
B) Entrate Titoli 1.00 - 2.00 - 3.00	+	2.654.619,54
di cui per estinzione anticipata di prestiti		0,00
C) Entrate Titolo 4.02.06 - Contributi agli investimenti direttamente destinati al rimborso dei prestiti da amministrazioni pubbliche	+	0,00
D) Spese Titolo 1.00 - Spese correnti	-	2.306.799,10
DD) Fondo pluriennale vincolato di parte corrente (di spesa)	-	0,00
E) Spese Titolo 2.04 - Altri trasferimenti in conto capitale	-	0,00
F) Spese Titolo 4.00 - Quote di capitale amm.to dei mutui e prestiti obbligazionari	-	205.424,00
di cui per estinzione anticipata di prestiti		0,00
di cui Fondo anticipazioni di liquidità (DL 35/2013 e successive modifiche e rifinanziamenti)		0,00
G) Somma finale (G=A-AA+B+C-D-DD-E-F)		142.396,44
ALTRE POSTE DIFFERENZIALI, PER ECCEZIONI PREVISTE DA NORME DI LEGGE E DAI PRINCIPI CONTABILI, CHE HANNO EFFETTO SULL'EQUILIBRIO EX ARTICOLO 162, COMMA 6, DEL TESTO UNICO DELLE LEGGI SULL'ORDINAMENTO DEGLI ENTI LOCALI		
H) Utilizzo risultato di amministrazione per spese correnti	+	0,00
di cui per estinzione anticipata di prestiti		0,00
I) Entrate di parte capitale destinate a spese correnti in base a specifiche disposizioni di legge o dei principi contabili	+	0,00
di cui per estinzione anticipata di prestiti		0,00
L) Entrate di parte corrente destinate a spese di investimento in base a specifiche disposizioni di legge o dei principi contabili	-	0,00
M) Entrate da accensione di prestiti destinate a estinzione anticipata dei prestiti	+	0,00
EQUILIBRIO DI PARTE CORRENTE		142.396,44
O=G+H+I-L+M		
P) Utilizzo avanzo di amministrazione per spese di investimento	+	0,00
Q) Fondo pluriennale vincolato per spese in conto capitale iscritto in entrata	+	0,00
R) Entrate Titoli 4.00-5.00-6.00	+	2.151.573,70
C) Entrate Titolo 4.02.06 - Contributi agli investimenti direttamente destinati al rimborso dei prestiti da amministrazioni pubbliche	-	0,00

VERIFICA EQUILIBRI

Anno: 2018

EQUILIBRIO ECONOMICO-FINANZIARIO		COMPETENZA (ACCERTAMENTI E IMPEGNI IMPUTATI ALL'ESERCIZIO)
I) Entrate di parte capitale destinate a spese correnti in base a specifiche disposizioni di legge o dei principi contabili	-	0,00
S1) Entrate Titolo 5.02 per Riscossione crediti di breve termine	-	0,00
S2) Entrate Titolo 5.03 per Riscossione crediti di medio-lungo termine	-	0,00
T) Entrate Titolo 5.04 relative a Altre entrate per riduzioni di attività finanziaria	-	0,00
L) Entrate di parte corrente destinate a spese di investimento in base a specifiche disposizioni di legge o dei principi contabili	+	0,00
M) Entrate da accensione di prestiti destinate a estinzione anticipata dei prestiti	-	0,00
U) Spese Titolo 2.00 - Spese in conto capitale	-	904.773,07
UU) Fondo pluriennale vincolato in c/capitale (di spesa)	-	0,00
V) Spese Titolo 3.01 per Acquisizioni di attività finanziarie	-	0,00
E) Spese Titolo 2.04 - Altri trasferimenti in conto capitale	+	0,00
EQUILIBRIO DI PARTE CAPITALE	Z = P+Q+R-C-I-S1-S2-T+L-M-U-UU-V+E	1.246.800,63
S1) Entrate Titolo 5.02 per Riscossione crediti di breve termine	+	0,00
S2) Entrate Titolo 5.03 per Riscossione crediti di medio-lungo termine	+	0,00
T) Entrate Titolo 5.04 relative a Altre entrate per riduzioni di attività finanziaria	+	0,00
X1) Spese Titolo 3.02 per Concessione crediti di breve termine	-	0,00
X2) Spese Titolo 3.03 per Concessione crediti di medio-lungo termine	-	0,00
Y) Spese Titolo 3.04 per Altre spese per acquisizioni di attività finanziarie	-	0,00
EQUILIBRIO FINALE	W = O+Z+S1+S2+T-X1-X2-Y	1.389.197,07

Piano degli indicatori di bilancio
Indicatori analitici concernenti la composizione delle spese per missioni e programmi
Rendiconto esercizio 2018

MISSIONI E PROGRAMMI		COMPOSIZIONE DELLE SPESE PER MISSIONI E PROGRAMMI (dati percentuali)						
		Previsioni iniziali		Previsioni definitive		Dati di rendiconto		
		Incidenza Missioni/Programmi: Previsioni stanziamento / totale previsioni missioni	di cui Incidenza FPV: Previsioni stanziamento FPV / Previsione FPV totale	Incidenza Missioni/Programmi: Previsioni stanziamento/ totale previsioni missioni	di cui Incidenza FPV: Previsioni stanziamento FPV / Previsione FPV totale	Incidenza Missione programma: (Impegni + FPV) / (Totale impegni + Totale FPV)	di cui incidenza FPV: FPV / Totale FPV	di cui incidenza economie di spesa: Economie di competenza / Totale Economie di competenza
Missione 01: Servizi istituzionali, generali e di gestione								
01	Organi istituzionali	0,3296	0	0,29	0	0,6303	0	0,0686
02	Segreteria generale	1,8319	0	1,9666	0	4,7835	0	0,1345
03	Gestione economica, finanziaria, programmazione e provveditorato	1,7699	0	1,8502	0	4,6518	0	0,028
04	Gestione delle entrate tributarie e servizi fiscali	3,9959	0	0,8307	0	1,9187	0	0,1231
05	Gestione dei beni demaniali e patrimoniali	0,2441	0	0,3445	0	0,8018	0	0,0471
06	Ufficio tecnico	1,1924	0	1,0767	0	2,678	0	0,0353
07	Elezioni e consultazioni popolari - Anagrafe e stato civile	0,5171	0	0,4309	0	1,0816	0	0,0076
08	Statistica e sistemi informativi	0,0333	0	0,0273	0	0,0692	0	0
09	Assistenza tecnico-amministrativa agli enti locali	0	0	0	0	0	0	0
10	Risorse umane	0,2663	0	0,2894	0	0,7342	0	0,0001
11	Altri servizi generali	0,1776	0	0,1454	0	0,179	0	0,1236
Totale Missione 01: Servizi istituzionali, generali e di gestione		10,3581	0	7,2517	0	17,5281	0	0,5679
Missione 02: Giustizia								
01	Uffici giudiziari	0	0	0	0	0	0	0
02	Casa circondariale e altri servizi	0	0	0	0	0	0	0
Totale Missione 02: Giustizia		0	0	0	0	0	0	0

Piano degli indicatori di bilancio
Indicatori analitici concernenti la composizione delle spese per missioni e programmi
Rendiconto esercizio 2018

MISSIONI E PROGRAMMI		COMPOSIZIONE DELLE SPESE PER MISSIONI E PROGRAMMI (dati percentuali)						
		Previsioni iniziali		Previsioni definitive		Dati di rendiconto		
		Incidenza Missioni/Programmi: Previsioni stanziamento / totale previsioni missioni	di cui Incidenza FPV: Previsioni stanziamento FPV / Previsione FPV totale	Incidenza Missioni /Programmi: Previsioni stanziamento/ totale previsioni missioni	di cui Incidenza FPV: Previsioni stanziamento FPV / Previsione FPV totale	Incidenza Missione programma: (Impegni + FPV) / (Totale impegni + Totale FPV)	di cui incidenza FPV: FPV / Totale FPV	di cui incidenza economie di spesa: Economie di competenza / Totale Economie di competenza
Missione 03: Ordine pubblico e sicurezza								
01	Polizia locale e amministrativa	2,0172	0	1,9023	0	4,6892	0	0,0898
02	Sistema integrato di sicurezza urbana	0	0	0	0	0	0	0
Totale Missione 03: Ordine pubblico e sicurezza		2,0172	0	1,9023	0	4,6892	0	0,0898
Missione 04: Istruzione e diritto allo studio								
01	Istruzione prescolastica	0,0499	0	0,1563	0	0,1038	0	0,1905
02	Altri ordini di istruzione non universitaria	0,4149	0	2,7962	0	7,0098	0	0,0558
04	Istruzione universitaria	0	0	0	0	0	0	0
05	Istruzione tecnica superiore	0	0	0	0	0	0	0
06	Servizi ausiliari all'istruzione	1,1275	0	0,9236	0	2,2828	0	0,0395
07	Diritto allo studio	0,4772	0	0,4	0	0,6999	0	0,2049
Totale Missione 04: Istruzione e diritto allo studio		2,0695	0	4,2761	0	10,0963	0	0,4907
Missione 05: Tutela e valorizzazione dei beni e delle attività culturali								
01	Valorizzazione dei beni di interesse storico	0	0	0	0	0	0	0
02	Attività culturali e interventi diversi nel settore culturale	0,1165	0	0,2545	0	0,5745	0	0,0464
Totale Missione 05: Tutela e valorizzazione dei beni e delle attività culturali		0,1165	0	0,2545	0	0,5745	0	0,0464
Missione 06: Politiche giovanili, sport e tempo libero								

Piano degli indicatori di bilancio
Indicatori analitici concernenti la composizione delle spese per missioni e programmi
Rendiconto esercizio 2018

MISSIONI E PROGRAMMI		COMPOSIZIONE DELLE SPESE PER MISSIONI E PROGRAMMI (dati percentuali)						
		Previsioni iniziali		Previsioni definitive		Dati di rendiconto		
		Incidenza Missioni/Programmi: Previsioni stanziamento / totale previsioni missioni	di cui Incidenza FPV: Previsioni stanziamento FPV / Previsione FPV totale	Incidenza Missioni /Programmi: Previsioni stanziamento/ totale previsioni missioni	di cui Incidenza FPV: Previsioni stanziamento FPV / Previsione FPV totale	Incidenza Missione programma: (Impegni + FPV) / (Totale impegni + Totale FPV)	di cui incidenza FPV: FPV / Totale FPV	di cui incidenza economie di spesa: Economie di competenza / Totale Economie di competenza
01	Sport e tempo libero	0,0478	0	0,0391	0	0,0577	0	0,0271
02	Giovani	0	0	0	0	0	0	0
Totale Missione 06: Politiche giovanili, sport e tempo libero		0,0478	0	0,0391	0	0,0577	0	0,0271
Missione 07: Turismo								
01	Sviluppo e valorizzazione del turismo	0,0061	0	0,005	0	0	0	0,0083
Totale Missione 07: Turismo		0,0061	0	0,005	0	0	0	0,0083
Missione 08: Assetto del territorio ed edilizia abitativa								
01	Urbanistica e assetto del territorio	2,8328	0	17,3133	0	15,6645	0	18,3857
02	Edilizia residenziale pubblica e locale e piani di edilizia economico-popolare	0	0	0	0	0	0	0
Totale Missione 08: Assetto del territorio ed edilizia abitativa		2,8328	0	17,3133	0	15,6645	0	18,3857
Missione 09: Sviluppo sostenibile e tutela del territorio e dell'ambiente								
01	Difesa del suolo	0,02	0	0,1391	0	0,346	0	0,0045
02	Tutela, valorizzazione e recupero ambientale	0,0055	0	0,0045	0	0,0085	0	0,002
03	Rifiuti	5,1328	0	4,6638	0	10,8732	0	0,6252
04	Servizio idrico integrato	7,5016	0	6,6449	0	5,2599	0	7,5457
05	Aree protette, parchi naturali, protezione naturalistica e forestazione	0	0	0	0	0	0	0
06	Tutela e valorizzazione delle risorse idriche	0	0	0	0	0	0	0

Piano degli indicatori di bilancio
Indicatori analitici concernenti la composizione delle spese per missioni e programmi
Rendiconto esercizio 2018

MISSIONI E PROGRAMMI		COMPOSIZIONE DELLE SPESE PER MISSIONI E PROGRAMMI (dati percentuali)						
		Previsioni iniziali		Previsioni definitive		Dati di rendiconto		
		Incidenza Missioni/Programmi: Previsioni stanziamento / totale previsioni missioni	di cui Incidenza FPV: Previsioni stanziamento FPV / Previsione FPV totale	Incidenza Missioni/Programmi: Previsioni stanziamento/ totale previsioni missioni	di cui Incidenza FPV: Previsioni stanziamento FPV / Previsione FPV totale	Incidenza Missione programma: (Impegni + FPV) / (Totale impegni + Totale FPV)	di cui incidenza FPV: FPV / Totale FPV	di cui incidenza economie di spesa: Economie di competenza / Totale Economie di competenza
07	Sviluppo sostenibile territorio montano piccoli Comuni	0	0	0	0	0	0	0
08	Qualità dell'aria e riduzione dell'inquinamento	0	0	0	0	0	0	0
Totale Missione 09: Sviluppo sostenibile e tutela del territorio e dell'ambiente		12,6599	0	11,4523	0	16,4876	0	8,1774
Missione 10: Trasporti e diritto alla mobilità								
01	Trasporto ferroviario	0	0	0	0	0	0	0
02	Trasporto pubblico locale	0	0	0	0	0	0	0
03	Trasporto per vie d'acqua	0	0	0	0	0	0	0
04	Altre modalità di trasporto	0	0	0	0	0	0	0
05	Viabilità e infrastrutture stradali	3,4913	0	3,3198	0	8,0827	0	0,2221
Totale Missione 10: Trasporti e diritto alla mobilità		3,4913	0	3,3198	0	8,0827	0	0,2221
Missione 11: Soccorso civile								
01	Sistema di protezione civile	0,0222	0	0,0182	0	0,0461	0	0
02	Interventi a seguito di calamità naturali	0	0	0	0	0	0	0
Totale Missione 11: Soccorso civile		0,0222	0	0,0182	0	0,0461	0	0
Missione 12: Diritti sociali, politiche sociali e famiglia								
01	Interventi per l'infanzia e i minori e per asili nido	0	0	0	0	0	0	0
02	Interventi per la disabilità	0,0469	0	0,0384	0	0,0825	0	0,0097

Piano degli indicatori di bilancio
Indicatori analitici concernenti la composizione delle spese per missioni e programmi
Rendiconto esercizio 2018

MISSIONI E PROGRAMMI		COMPOSIZIONE DELLE SPESE PER MISSIONI E PROGRAMMI (dati percentuali)						
		Previsioni iniziali		Previsioni definitive		Dati di rendiconto		
		Incidenza Missioni/Programmi: Previsioni stanziamento / totale previsioni missioni	di cui Incidenza FPV: Previsioni stanziamento FPV / Previsione FPV totale	Incidenza Missioni /Programmi: Previsioni stanziamento/ totale previsioni missioni	di cui Incidenza FPV: Previsioni stanziamento FPV / Previsione FPV totale	Incidenza Missione programma: (Impegni + FPV) / (Totale impegni + Totale FPV)	di cui incidenza FPV: FPV / Totale FPV	di cui incidenza economie di spesa: Economie di competenza / Totale Economie di competenza
03	Interventi per gli anziani	0,0444	0	0,0636	0	0,0923	0	0,045
04	Interventi per i soggetti a rischio di esclusione sociale	0,0721	0	0,0864	0	0,1653	0	0,035
05	Interventi per le famiglie	0	0	0	0	0	0	0
06	Interventi per il diritto alla casa	0	0	0	0	0	0	0
07	Programmazione e governo della rete dei servizi sociosanitari e sociali	0	0	0	0	0	0	0
08	Cooperazione e associazionismo	0	0	0	0	0	0	0
09	Servizio necroscopico e cimiteriale	0,2664	0	0,2182	0	0,5137	0	0,026
Totale Missione 12: Diritti sociali, politiche sociali e famiglia		0,4298	0	0,4066	0	0,8538	0	0,1157
Missione 13: Tutela della salute								
01	Servizio sanitario regionale - finanziamento ordinario corrente per la garanzia dei LEA	0	0	0	0	0	0	0
02	Servizio sanitario regionale - finanziamento aggiuntivo corrente per livelli di assistenza superiori ai LEA	0	0	0	0	0	0	0
03	Servizio sanitario regionale - finanziamento aggiuntivo corrente per la copertura dello squilibrio di bilancio corrente	0	0	0	0	0	0	0
04	Servizio sanitario regionale - ripiano di disavanzi sanitari relativi ad esercizi pregressi	0	0	0	0	0	0	0
05	Servizio sanitario regionale - investimenti sanitari	0	0	0	0	0	0	0
06	Servizio sanitario regionale - restituzione maggiori gettiti SSN	0	0	0	0	0	0	0
07	Ulteriori spese in materia sanitaria	0	0	0	0	0	0	0

Piano degli indicatori di bilancio
Indicatori analitici concernenti la composizione delle spese per missioni e programmi
Rendiconto esercizio 2018

MISSIONI E PROGRAMMI		COMPOSIZIONE DELLE SPESE PER MISSIONI E PROGRAMMI (dati percentuali)					
		Previsioni iniziali		Previsioni definitive		Dati di rendiconto	
		Incidenza Missioni/Programmi: Previsioni stanziamento / totale previsioni missioni	di cui Incidenza FPV: Previsioni stanziamento FPV / Previsione FPV totale	Incidenza Missioni /Programmi: Previsioni stanziamento/ totale previsioni missioni	di cui Incidenza FPV: Previsioni stanziamento FPV / Previsione FPV totale	Incidenza Missione programma: (Impegni + FPV) / (Totale impegni + Totale FPV)	di cui incidenza FPV: FPV / Totale FPV
Totale Missione 13: Tutela della salute		0	0	0	0	0	0
Missione 14: Sviluppo economico e competitività							
01	Industria e PMI e Artigianato	0	0	0	0	0	0
02	Commercio - reti distributive - tutela dei consumatori	0	0	0	0	0	0
03	Ricerca e innovazione	0	0	0	0	0	0
04	Reti e altri servizi di pubblica utilità	0	0	0	0	0	0
Totale Missione 14: Sviluppo economico e competitività		0	0	0	0	0	0
Missione 15: Politiche per il lavoro e la formazione professionale							
01	Servizi per lo sviluppo del mercato del lavoro	0	0	0	0	0	0
02	Formazione professionale	0	0	0	0	0	0
03	Sostegno all'occupazione	0	0	0	0	0	0
Totale Missione 15: Politiche per il lavoro e la formazione professionale		0	0	0	0	0	0
Missione 16: Agricoltura, politiche agroalimentari e pesca							
01	Sviluppo del settore agricolo e del sistema agroalimentare	0	0	0	0	0	0
02	Caccia e pesca	0	0	0	0	0	0
Totale Missione 16: Agricoltura, politiche agroalimentari e pesca		0	0	0	0	0	0
Missione 17: Energia e diversificazione delle fonti energetiche							

Piano degli indicatori di bilancio
Indicatori analitici concernenti la composizione delle spese per missioni e programmi
Rendiconto esercizio 2018

MISSIONI E PROGRAMMI		COMPOSIZIONE DELLE SPESE PER MISSIONI E PROGRAMMI (dati percentuali)						
		Previsioni iniziali		Previsioni definitive		Dati di rendiconto		
		Incidenza Missioni/Programmi: Previsioni stanziamento / totale previsioni missioni	di cui Incidenza FPV: Previsioni stanziamento FPV / Previsione FPV totale	Incidenza Missioni/Programmi: Previsioni stanziamento/ totale previsioni missioni	di cui Incidenza FPV: Previsioni stanziamento FPV / Previsione FPV totale	Incidenza Missione programma: (Impegni + FPV) / (Totale impegni + Totale FPV)	di cui incidenza FPV: FPV / Totale FPV	di cui incidenza economie di spesa: Economie di competenza / Totale Economie di competenza
01	Fonti energetiche	0	0	0	0	0	0	0
Totale Missione 17: Energia e diversificazione delle fonti energetiche		0	0	0	0	0	0	0
Missione 18: Relazioni con le altre autonomie territoriali e locali								
01	Relazioni finanziarie con le altre autonomie territoriali	0	0	0	0	0	0	0
Totale Missione 18: Relazioni con le altre autonomie territoriali e locali		0	0	0	0	0	0	0
Missione 19: Relazioni internazionali								
01	Relazioni internazionali e Cooperazione allo sviluppo	0	0	0	0	0	0	0
Totale Missione 19: Relazioni internazionali		0	0	0	0	0	0	0
Missione 20: Fondi e accantonamenti								
01	Fondo di riserva	0,1665	0	0,1364	0	0	0	0,225
02	Fondo crediti di dubbia esigibilità	1,3603	0	1,1143	0	0	0	1,839
03	Altri Fondi	0,317	0	0	0	0	0	0
Totale Missione 20: Fondi e accantonamenti		1,8438	0	1,2507	0	0	0	2,064
Missione 50: Debito pubblico								
01	Quota interessi ammortamento mutui e prestiti obbligazionari	0	0	0	0	0	0	0
02	Quota capitale ammortamento mutui e prestiti obbligazionari	2,2797	0	1,8674	0	4,7384	0	0
Totale Missione 50: Debito pubblico		2,2797	0	1,8674	0	4,7384	0	0

Piano degli indicatori di bilancio
Indicatori analitici concernenti la composizione delle spese per missioni e programmi
Rendiconto esercizio 2018

MISSIONI E PROGRAMMI		COMPOSIZIONE DELLE SPESE PER MISSIONI E PROGRAMMI (dati percentuali)						
		Previsioni iniziali		Previsioni definitive		Dati di rendiconto		
		Incidenza Missioni/Programmi: Previsioni stanziamento / totale previsioni missioni	di cui Incidenza FPV: Previsioni stanziamento FPV / Previsione FPV totale	Incidenza Missioni/Programmi: Previsioni stanziamento/ totale previsioni missioni	di cui Incidenza FPV: Previsioni stanziamento FPV / Previsione FPV totale	Incidenza Missione programma: (Impegni + FPV) / (Totale impegni + Totale FPV)	di cui incidenza FPV: FPV / Totale FPV	di cui incidenza economie di spesa: Economie di competenza / Totale Economie di competenza
Missione 60: Anticipazioni finanziarie								
01	Restituzione anticipazioni di tesoreria	9,4897	0	7,7733	0	12,65	0	4,6015
Totale Missione 60: Anticipazioni finanziarie		9,4897	0	7,7733	0	12,65	0	4,6015
Missione 99: Servizi per conto terzi								
01	Servizi per conto terzi - Partite di giro	52,3355	0	42,8697	0	8,5314	0	65,2034
02	Anticipazioni per il finanziamento del sistema sanitario nazionale	0	0	0	0	0	0	0
Totale Missione 99: Servizi per conto terzi		52,3355	0	42,8697	0	8,5314	0	65,2034

Piano degli indicatori di bilancio
Indicatori analitici concernenti la composizione delle entrate e l'effettiva capacità di riscossione
Rendiconto esercizio 2018

Titolo Tipologia	Denominazione	Composizione delle entrate (valori percentuali)			Percentuale di riscossione				
		Previsioni iniziali competenza / totale previsioni iniziali competenza	Previsioni definitive competenza / totale previsioni definitive competenza	Accertamenti / Totale Accertamenti	% di riscossione prevista nel bilancio di previsione iniziale: Previsioni iniziali cassa / (previsioni iniziali competenza + residui)	% di riscossione prevista nelle previsioni definitive: Previsioni definitive cassa / (previsioni definitive competenza + residui)	% di riscossione complessiva: (Riscossioni c/comp+ Riscossioni c/residui) / (Accertamenti + residui definitivi iniziali)	% di riscossione dei crediti esigibili nell'esercizio: Riscossioni c/comp / Accertamenti di competenza	% di riscossione dei crediti esigibili negli esercizi precedenti: Riscossioni c/residui / residui definitivi iniziali
TITOLO 1	TITOLO 1: Entrate correnti di natura tributaria, contributiva e perequativa								
10101	Tipologia 101: Imposte tasse e proventi assimilati	14,0615	11,5182	17,6595	77,0791	81,2975	47,1542	70,5714	22,169
10104	Tipologia 104: Compartecipazioni di tributi	0,1998	0,1636	0,3144	54,5733	54,5753	1,8651	0	1,9596
10301	Tipologia 301: Fondi perequativi da Amministrazioni Centrali	8,2736	6,7771	13,0237	100	100	99,6111	99,6001	100
10302	Tipologia 302: Fondi perequativi dalla Regione o Provincia autonoma	0	0	0	0	0	0	0	0
10000	Totale TITOLO 1: Entrate correnti di natura tributaria, contributiva e perequativa	22,5348	18,459	30,9977	79,7181	82,5987	54,6787	82,052	17,9869
TITOLO 2	TITOLO 2: Trasferimenti correnti								
20101	Tipologia 101: Trasferimenti correnti da Amministrazioni pubbliche	1,6767	1,9947	3,5208	95,2918	100	75,3125	81,3248	34,616
20102	Tipologia 102: Trasferimenti correnti da Famiglie	0	0	0	0	0	0	0	0
20103	Tipologia 103: Trasferimenti correnti da Imprese	0	0	0	0	0	0	0	0
20104	Tipologia 104: Trasferimenti correnti da Istituzioni Sociali Private	0	0	0	0	0	0	0	0
20105	Tipologia 105: Trasferimenti correnti dall'Unione Europea e dal Resto del Mondo	0	0	0	0	0	0	0	0
20000	Totale TITOLO 2: Trasferimenti correnti	1,6767	1,9947	3,5208	95,2918	100	75,3125	81,3248	34,616
TITOLO 3	TITOLO 3: Entrate extratributarie								
30100	Tipologia 100: Vendita di beni e servizi e proventi derivanti dalla gestione dei beni	3,2515	2,6634	5,978	72,443	74,427	17,6359	14,574	20,4964
30200	Tipologia 200: Proventi derivanti dall'attività di controllo e repressione delle irregolarità e degli illeciti	2,4538	2,01	5,1951	4,7063	98,1015	5,0121	5,0121	0
30300	Tipologia 300: Interessi attivi	0,0166	0,0136	0	100	100	0	0	0

Piano degli indicatori di bilancio
Indicatori analitici concernenti la composizione delle entrate e l'effettiva capacità di riscossione
Rendiconto esercizio 2018

Titolo Tipologia	Denominazione	Composizione delle entrate (valori percentuali)			Percentuale di riscossione				
		Previsioni iniziali competenza / totale previsioni iniziali competenza	Previsioni definitive competenza / totale previsioni definitive competenza	Accertamenti / Totale Accertamenti	% di riscossione prevista nel bilancio di previsione iniziale: Previsioni iniziali cassa / (previsioni iniziali competenza + residui)	% di riscossione prevista nelle previsioni definitive: Previsioni definitive cassa / (previsioni definitive competenza + residui)	% di riscossione complessiva: (Riscossioni c/comp+ Riscossioni c/residui) / (Accertamenti + residui definitivi iniziali)	% di riscossione dei crediti esigibili nell'esercizio: Riscossioni c/comp / Accertamenti di competenza	% di riscossione dei crediti esigibili negli esercizi precedenti: Riscossioni c/residui / residui definitivi iniziali
30400	Tipologia 400: Altre entrate da redditi da capitale	0,0022	0,0018	0	100	100	0	0	0
30500	Tipologia 500: Rimborsi e altre entrate correnti	0,4106	0,3545	0,6817	100	100	100	100	0
30000	Totale TITOLO 3: Entrate extratributarie	6,1348	5,0434	11,8547	58,6034	81,2402	17,1189	15,2958	20,4964
TITOLO 4	TITOLO 4: Entrate in conto capitale								
40100	Tipologia 100: Tributi in conto capitale	0	0	0	0	0	0	0	0
40200	Tipologia 200: Contributi agli investimenti	5,5487	21,538	25,6238	53,1895	99,1732	39,4593	30,5508	99,4491
40300	Tipologia 300: Altri trasferimenti in conto capitale	0	0,4545	0,8734	0	100	0	0	0
40400	Tipologia 400: Entrate da alienazione di beni materiali e immateriali	0	0	0	0	0	0	0	0
40500	Tipologia 500: Altre entrate in conto capitale	0	0	0	0	0	0	0	0
40000	Totale TITOLO 4: Entrate in conto capitale	5,5487	21,9925	26,4972	53,0516	99,1888	38,3219	29,5438	99,4491
TITOLO 5	TITOLO 5: Entrate da riduzione di attività finanziarie								
50100	Tipologia 100: Alienazione di attività finanziarie	0	0	0	0	0	0	0	0
50200	Tipologia 200: Riscossione crediti di breve termine	0	0	0	0	0	0	0	0
50300	Tipologia 300: Riscossione crediti di medio-lungo termine	0	0	0	0	0	0	0	0
50400	Tipologia 400: Altre entrate per riduzione di attività finanziarie	0	0	0	0	0	0	0	0
50000	Totale TITOLO 5: Entrate da riduzione di attività finanziarie	0	0	0	0	0	0	0	0
TITOLO 6	TITOLO 6: Accensione prestiti								

Piano degli indicatori di bilancio
Indicatori analitici concernenti la composizione delle entrate e l'effettiva capacità di riscossione
Rendiconto esercizio 2018

Titolo Tipologia	Denominazione	Composizione delle entrate (valori percentuali)			Percentuale di riscossione				
		Previsioni iniziali competenza / totale previsioni iniziali competenza	Previsioni definitive competenza / totale previsioni definitive competenza	Accertamenti / Totale Accertamenti	% di riscossione prevista nel bilancio di previsione iniziale: Previsioni iniziali cassa / (previsioni iniziali competenza + residui)	% di riscossione prevista nelle previsioni definitive: Previsioni definitive cassa / (previsioni definitive competenza + residui)	% di riscossione complessiva: (Riscossioni c/comp+ Riscossioni c/residui) / (Accertamenti + residui definitivi iniziali)	% di riscossione dei crediti esigibili nell'esercizio: Riscossioni c/comp / Accertamenti di competenza	% di riscossione dei crediti esigibili negli esercizi precedenti: Riscossioni c/residui / residui definitivi iniziali
60100	Tipologia 100: Emissione di titoli obbligazionari	0	0	0	0	0	0	0	0
60200	Tipologia 200: Accensione Prestiti a breve termine	0	0	0	0	0	0	0	0
60300	Tipologia 300: Accensione Mutui e altri finanziamenti a medio lungo termine	2,2797	1,8674	11,0884	78,3684	83,1973	12,6416	13,3263	3,018
60400	Tipologia 400: Altre forme di indebitamento	0	0	0	0	0	0	0	0
60000	Totale TITOLO 6: Accensione prestiti	2,2797	1,8674	11,0884	78,3684	83,1973	12,6416	13,3263	3,018
TITOLO 7	TITOLO 7: Anticipazioni da istituto tesoriere/cassiere								
70100	Tipologia 100: Anticipazioni da istituto tesoriere/cassiere	9,4897	7,7733	9,5802	100	100	100	100	0
70000	Totale TITOLO 7: Anticipazioni da istituto tesoriere/cassiere	9,4897	7,7733	9,5802	100	100	100	100	0
TITOLO 9	TITOLO 9: Entrate per conto di terzi e partite di giro								
90100	Tipologia 100: Entrate per partite di giro	49,0839	40,2062	3,64	100	99,904	97,4001	99,9851	0
90200	Tipologia 200: Entrate per conto terzi	3,2515	2,6634	2,821	100	100	98,122	100	56,1592
90000	Totale TITOLO 9: Entrate per conto di terzi e partite di giro	52,3355	42,8697	6,461	100	99,9101	97,7184	99,9916	31,8141
TOTALE ENTRATE		100	100	100	85,8973	93,6578	48,1884	55,4574	27,3371

Piano degli indicatori di bilancio
Indicatori concernenti la capacità di pagare spese per missioni e programmi
Rendiconto esercizio 2018

MISSIONI E PROGRAMMI		CAPACITA' DI PAGARE SPESE NEL CORSO DELL'ESERCIZIO 2018 (dati percentuali)				
		Capacità di pagamento nel bilancio di previsione iniziale: Previsioni iniziali cassa / (residui + previsioni iniziali competenza - FPV)	Capacità di pagamento nelle previsioni definitive: Previsioni definitive cassa / (residui + previsioni definitive competenza - FPV)	Capacità di pagamento a consuntivo: (Pagam. c/comp + Pagam. c/residui) / (Impegni + residui definitivi iniziali)	Capacità di pagamento delle spese nell'esercizio: Pagam. c/comp / Impegni	Capacità di pagamento delle spese esigibili negli esercizi precedenti: Pagam. c/residui / residui definitivi iniziali
Missione 01: Servizi istituzionali, generali e di gestione						
01	Organi istituzionali	98,8213	100	64,5727	63,8765	69,2797
02	Segreteria generale	91,2152	99,898	59,2872	71,5518	33,4016
03	Gestione economica, finanziaria, programmazione e provveditorato	100	100	67,013	66,3264	70,4596
04	Gestione delle entrate tributarie e servizi fiscali	24,0686	100	35,8525	60,8771	15,9812
05	Gestione dei beni demaniali e patrimoniali	100	100	69,5955	72,2094	0
06	Ufficio tecnico	100	100	52,9634	84,7508	2,8699
07	Elezioni e consultazioni popolari - Anagrafe e stato civile	100	100	88,8825	92,9883	16,8754
08	Statistica e sistemi informativi	100	100	100	100	0
09	Assistenza tecnico-amministrativa agli enti locali	0	0	0	0	0
10	Risorse umane	100	100	100	100	0
11	Altri servizi generali	50,6476	97,0588	88,5821	89,6883	80
Totale Missione 01: Servizi istituzionali, generali e di gestione		864,7527	996,9568	726,7489	802,2686	288,8674
Missione 02: Giustizia						
01	Uffici giudiziari	0	0	0	0	0
02	Casa circondariale e altri servizi	0	0	0	0	0
Totale Missione 02: Giustizia		0	0	0	0	0

Piano degli indicatori di bilancio
Indicatori concernenti la capacità di pagare spese per missioni e programmi
Rendiconto esercizio 2018

MISSIONI E PROGRAMMI		CAPACITA' DI PAGARE SPESE NEL CORSO DELL'ESERCIZIO 2018 (dati percentuali)				
		Capacità di pagamento nel bilancio di previsione iniziale: Previsioni iniziali cassa / (residui + previsioni iniziali competenza - FPV)	Capacità di pagamento nelle previsioni definitive: Previsioni definitive cassa / (residui + previsioni definitive competenza - FPV)	Capacità di pagamento a consuntivo: (Pagam. c/comp + Pagam. c/residui) / (Impegni + residui definitivi iniziali)	Capacità di pagamento delle spese nell'esercizio: Pagam. c/comp / Impegni	Capacità di pagamento delle spese esigibili negli esercizi precedenti: Pagam. c/residui / residui definitivi iniziali
Missione 03: Ordine pubblico e sicurezza						
01	Polizia locale e amministrativa	99,565	100	77,5897	83,1785	49,0296
02	Sistema integrato di sicurezza urbana	0	0	0	0	0
Totale Missione 03: Ordine pubblico e sicurezza		99,565	100	77,5897	83,1785	49,0296
Missione 04: Istruzione e diritto allo studio						
01	Istruzione prescolastica	100	100	17,6115	0	28,923
02	Altri ordini di istruzione non universitaria	36,5471	87,4986	42,4946	8,3014	74,1353
04	Istruzione universitaria	0	0	0	0	0
05	Istruzione tecnica superiore	0	0	0	0	0
06	Servizi ausiliari all'istruzione	82,4095	93,8384	79,9425	79,1548	82,5535
07	Diritto allo studio	96,7925	99,0369	54,3419	63,3466	39,1203
Totale Missione 04: Istruzione e diritto allo studio		315,7491	380,3739	194,3905	150,8028	224,7321
Missione 05: Tutela e valorizzazione dei beni e delle attività culturali						
01	Valorizzazione dei beni di interesse storico	0	0	0	0	0
02	Attività culturali e interventi diversi nel settore culturale	100	100	53,0671	60,2423	19,6865
Totale Missione 05: Tutela e valorizzazione dei beni e delle attività culturali		100	100	53,0671	60,2423	19,6865
Missione 06: Politiche giovanili, sport e tempo libero						

Piano degli indicatori di bilancio
Indicatori concernenti la capacità di pagare spese per missioni e programmi
Rendiconto esercizio 2018

MISSIONI E PROGRAMMI		CAPACITA' DI PAGARE SPESE NEL CORSO DELL'ESERCIZIO 2018 (dati percentuali)				
		Capacità di pagamento nel bilancio di previsione iniziale: Previsioni iniziali cassa / (residui + previsioni iniziali competenza - FPV)	Capacità di pagamento nelle previsioni definitive: Previsioni definitive cassa / (residui + previsioni definitive competenza - FPV)	Capacità di pagamento a consuntivo: (Pagam. c/comp + Pagam. c/residui) / (Impegni + residui definitivi iniziali)	Capacità di pagamento delle spese nell'esercizio: Pagam. c/comp / Impegni	Capacità di pagamento delle spese esigibili negli esercizi precedenti: Pagam. c/residui / residui definitivi iniziali
01	Sport e tempo libero	7,0278	100	100	100	0
02	Giovani	0	0	0	0	0
Totale Missione 06: Politiche giovanili, sport e tempo libero		7,0278	100	100	100	0
Missione 07: Turismo						
01	Sviluppo e valorizzazione del turismo	100	100	0	0	0
Totale Missione 07: Turismo		100	100	0	0	0
Missione 08: Assetto del territorio ed edilizia abitativa						
01	Urbanistica e assetto del territorio	88,6776	99,1873	8,8919	6,5286	45,5144
02	Edilizia residenziale pubblica e locale e piani di edilizia economico-popolare	0	0	0	0	0
Totale Missione 08: Assetto del territorio ed edilizia abitativa		88,6776	99,1873	8,8919	6,5286	45,5144
Missione 09: Sviluppo sostenibile e tutela del territorio e dell'ambiente						
01	Difesa del suolo	100	100	0	0	0
02	Tutela, valorizzazione e recupero ambientale	1,0584	100	0	0	0
03	Rifiuti	85,492	93,0441	70,8521	85,9383	35,2779
04	Servizio idrico integrato	88,3283	94,2459	42,7544	47,5302	36,922
05	Aree protette, parchi naturali, protezione naturalistica e forestazione	0	0	0	0	0
06	Tutela e valorizzazione delle risorse idriche	0	0	0	0	0

Piano degli indicatori di bilancio
Indicatori concernenti la capacità di pagare spese per missioni e programmi
Rendiconto esercizio 2018

MISSIONI E PROGRAMMI		CAPACITA' DI PAGARE SPESE NEL CORSO DELL'ESERCIZIO 2018 (dati percentuali)				
		Capacità di pagamento nel bilancio di previsione iniziale: Previsioni iniziali cassa / (residui + previsioni iniziali competenza - FPV)	Capacità di pagamento nelle previsioni definitive: Previsioni definitive cassa / (residui + previsioni definitive competenza - FPV)	Capacità di pagamento a consuntivo: (Pagam. c/comp + Pagam. c/residui) / (Impegni + residui definitivi iniziali)	Capacità di pagamento delle spese nell'esercizio: Pagam. c/comp / Impegni	Capacità di pagamento delle spese esigibili negli esercizi precedenti: Pagam. c/residui / residui definitivi iniziali
07	Sviluppo sostenibile territorio montano piccoli Comuni	0	0	0	0	0
08	Qualità dell'aria e riduzione dell'inquinamento	0	0	0	0	0
Totale Missione 09: Sviluppo sostenibile e tutela del territorio e dell'ambiente		274,8787	387,29	113,6065	133,4685	72,1999
Missione 10: Trasporti e diritto alla mobilità						
01	Trasporto ferroviario	0	0	0	0	0
02	Trasporto pubblico locale	0	0	0	0	0
03	Trasporto per vie d'acqua	0	0	0	0	0
04	Altre modalità di trasporto	0	0	0	0	0
05	Viabilità e infrastrutture stradali	95,6133	98,5763	75,1413	75,1362	75,1511
Totale Missione 10: Trasporti e diritto alla mobilità		95,6133	98,5763	75,1413	75,1362	75,1511
Missione 11: Soccorso civile						
01	Sistema di protezione civile	87,1634	87,1667	33,4139	57,5	0
02	Interventi a seguito di calamità naturali	0	0	0	0	0
Totale Missione 11: Soccorso civile		87,1634	87,1667	33,4139	57,5	0
Missione 12: Diritti sociali, politiche sociali e famiglia						
01	Interventi per l'infanzia e i minori e per asili nido	0	0	0	0	0
02	Interventi per la disabilità	100	100	100	100	0

Piano degli indicatori di bilancio
Indicatori concernenti la capacità di pagare spese per missioni e programmi
Rendiconto esercizio 2018

MISSIONI E PROGRAMMI		CAPACITA' DI PAGARE SPESE NEL CORSO DELL'ESERCIZIO 2018 (dati percentuali)				
		Capacità di pagamento nel bilancio di previsione iniziale: Previsioni iniziali cassa / (residui + previsioni iniziali competenza - FPV)	Capacità di pagamento nelle previsioni definitive: Previsioni definitive cassa / (residui + previsioni definitive competenza - FPV)	Capacità di pagamento a consuntivo: (Pagam. c/comp + Pagam. c/residui) / (Impegni + residui definitivi iniziali)	Capacità di pagamento delle spese nell'esercizio: Pagam. c/comp / Impegni	Capacità di pagamento delle spese esigibili negli esercizi precedenti: Pagam. c/residui / residui definitivi iniziali
03	Interventi per gli anziani	38,2772	100	22,25	22,25	0
04	Interventi per i soggetti a rischio di esclusione sociale	100	100	10,507	9,5321	13,2038
05	Interventi per le famiglie	100	0	0	0	0
06	Interventi per il diritto alla casa	0	0	0	0	0
07	Programmazione e governo della rete dei servizi sociosanitari e sociali	0	0	0	0	0
08	Cooperazione e associazionismo	100	0	0	0	0
09	Servizio necroscopico e cimiteriale	100	100	56,2007	56,2747	56,1663
Totale Missione 12: Diritti sociali, politiche sociali e famiglia		538,2772	400	188,9577	188,0568	69,3701
Missione 13: Tutela della salute						
01	Servizio sanitario regionale - finanziamento ordinario corrente per la garanzia dei LEA	0	0	0	0	0
02	Servizio sanitario regionale - finanziamento aggiuntivo corrente per livelli di assistenza superiori ai LEA	0	0	0	0	0
03	Servizio sanitario regionale - finanziamento aggiuntivo corrente per la copertura dello squilibrio di bilancio corrente	0	0	0	0	0
04	Servizio sanitario regionale - ripiano di disavanzi sanitari relativi ad esercizi pregressi	0	0	0	0	0
05	Servizio sanitario regionale - investimenti sanitari	0	0	0	0	0
06	Servizio sanitario regionale - restituzione maggiori gettiti SSN	0	0	0	0	0
07	Ulteriori spese in materia sanitaria	0	0	0	0	0
Totale Missione 13: Tutela della salute		0	0	0	0	0

Piano degli indicatori di bilancio
Indicatori concernenti la capacità di pagare spese per missioni e programmi
Rendiconto esercizio 2018

MISSIONI E PROGRAMMI		CAPACITA' DI PAGARE SPESE NEL CORSO DELL'ESERCIZIO 2018 (dati percentuali)				
		Capacità di pagamento nel bilancio di previsione iniziale: Previsioni iniziali cassa / (residui + previsioni iniziali competenza - FPV)	Capacità di pagamento nelle previsioni definitive: Previsioni definitive cassa / (residui + previsioni definitive competenza - FPV)	Capacità di pagamento a consuntivo: (Pagam. c/comp + Pagam. c/residui) / (Impegni + residui definitivi iniziali)	Capacità di pagamento delle spese nell'esercizio: Pagam. c/comp / Impegni	Capacità di pagamento delle spese esigibili negli esercizi precedenti: Pagam. c/residui / residui definitivi iniziali
Missione 14: Sviluppo economico e competitività						
01	Industria e PMI e Artigianato	0	0	0	0	0
02	Commercio - reti distributive - tutela dei consumatori	0	0	0	0	0
03	Ricerca e innovazione	0	0	0	0	0
04	Reti e altri servizi di pubblica utilità	0	0	0	0	0
Totale Missione 14: Sviluppo economico e competitività		0	0	0	0	0
Missione 15: Politiche per il lavoro e la formazione professionale						
01	Servizi per lo sviluppo del mercato del lavoro	0	0	0	0	0
02	Formazione professionale	0	0	0	0	0
03	Sostegno all'occupazione	0	0	0	0	0
Totale Missione 15: Politiche per il lavoro e la formazione professionale		0	0	0	0	0
Missione 16: Agricoltura, politiche agroalimentari e pesca						
01	Sviluppo del settore agricolo e del sistema agroalimentare	0	0	0	0	0
02	Caccia e pesca	0	0	0	0	0
Totale Missione 16: Agricoltura, politiche agroalimentari e pesca		0	0	0	0	0
Missione 17: Energia e diversificazione delle fonti energetiche						
01	Fonti energetiche	0	0	0	0	0

Piano degli indicatori di bilancio
Indicatori concernenti la capacità di pagare spese per missioni e programmi
Rendiconto esercizio 2018

MISSIONI E PROGRAMMI		CAPACITA' DI PAGARE SPESE NEL CORSO DELL'ESERCIZIO 2018 (dati percentuali)				
		Capacità di pagamento nel bilancio di previsione iniziale: Previsioni iniziali cassa / (residui + previsioni iniziali competenza - FPV)	Capacità di pagamento nelle previsioni definitive: Previsioni definitive cassa / (residui + previsioni definitive competenza - FPV)	Capacità di pagamento a consuntivo: (Pagam. c/comp + Pagam. c/residui) / (Impegni + residui definitivi iniziali)	Capacità di pagamento delle spese nell'esercizio: Pagam. c/comp / Impegni	Capacità di pagamento delle spese esigibili negli esercizi precedenti: Pagam. c/residui / residui definitivi iniziali
Totale Missione 17: Energia e diversificazione delle fonti energetiche		0	0	0	0	0
Missione 18: Relazioni con le altre autonomie territoriali e locali						
01	Relazioni finanziarie con le altre autonomie territoriali	100	0	0	0	0
Totale Missione 18: Relazioni con le altre autonomie territoriali e locali		100	0	0	0	0
Missione 19: Relazioni internazionali						
01	Relazioni internazionali e Cooperazione allo sviluppo	0	0	0	0	0
Totale Missione 19: Relazioni internazionali		0	0	0	0	0
Missione 20: Fondi e accantonamenti						
01	Fondo di riserva	166,6667	166,6667	0	0	0
02	Fondo crediti di dubbia esigibilità	0	0	0	0	0
03	Altri Fondi	85,1029	0	0	0	0
Totale Missione 20: Fondi e accantonamenti		251,7696	166,6667	0	0	0
Missione 50: Debito pubblico						
01	Quota interessi ammortamento mutui e prestiti obbligazionari	0	0	0	0	0
02	Quota capitale ammortamento mutui e prestiti obbligazionari	100	100	100	100	0
Totale Missione 50: Debito pubblico		100	100	100	100	0
Missione 60: Anticipazioni finanziarie						

Piano degli indicatori di bilancio
Indicatori concernenti la capacità di pagare spese per missioni e programmi
Rendiconto esercizio 2018

MISSIONI E PROGRAMMI		CAPACITA' DI PAGARE SPESE NEL CORSO DELL'ESERCIZIO 2018 (dati percentuali)				
		Capacità di pagamento nel bilancio di previsione iniziale: Previsioni iniziali cassa / (residui + previsioni iniziali competenza - FPV)	Capacità di pagamento nelle previsioni definitive: Previsioni definitive cassa / (residui + previsioni definitive competenza - FPV)	Capacità di pagamento a consuntivo: (Pagam. c/comp + Pagam. c/residui) / (Impegni + residui definitivi iniziali)	Capacità di pagamento delle spese nell'esercizio: Pagam. c/comp / Impegni	Capacità di pagamento delle spese esigibili negli esercizi precedenti: Pagam. c/residui / residui definitivi iniziali
01	Restituzione anticipazioni di tesoreria	100	100	100	100	0
Totale Missione 60: Anticipazioni finanziarie		100	100	100	100	0
Missione 99: Servizi per conto terzi						
01	Servizi per conto terzi - Partite di giro	100	100	97,5572	98,9015	26,7511
02	Anticipazioni per il finanziamento del sistema sanitario nazionale	0	0	0	0	0
Totale Missione 99: Servizi per conto terzi		100	100	97,5572	98,9015	26,7511

Piano degli indicatori di bilancio
Indicatori sintetici
Rendiconto esercizio 2018

TIPOLOGIA INDICATORE		DEFINIZIONE	VALORE INDICATORE (dati percentuali)
			2018
01	Rigidità strutturale di bilancio		
01.1	Incidenza spese rigide (ripiano disavanzo, personale e debito) su entrate correnti	[ripiano disavanzo a carico dell'esercizio + Impegni (Macroaggregati 1.1 "Redditi di lavoro dipendente" + pdc 1.02.01.01.000 "IRAP" - FPV entrata concernente il Macroaggregato 1.1 + FPV personale in uscita 1.1 + 1.7 "Interessi passivi" + Titolo 4 Rimborsio prestiti)] / (Accertamenti primi tre titoli Entrate.)	41,4431
02	Entrate correnti		
02.1	Incidenza degli accertamenti di parte corrente sulle previsioni iniziali di parte corrente	Totale accertamenti primi tre titoli di entrata / Stanziamenti iniziali di competenza dei primi tre titoli delle Entrate	97,0772
02.2	Incidenza degli accertamenti di parte corrente sulle previsioni definitive di parte corrente	Totale accertamenti primi tre titoli di entrata / Stanziamenti definitivi di competenza dei primi tre titoli delle Entrate	94,6427
02.3	Incidenza degli accertamenti delle entrate proprie sulle previsioni iniziali di parte corrente	Totale accertamenti (pdc E.1.01.00.00.000 "Tributi" - "Compartecipazioni di tributi" E.1.01.04.00.000 + E.3.00.00.00.000 "Entrate extratributarie") / Stanziamenti iniziali di competenza dei primi tre titoli delle Entrate	61,7848
02.4	Incidenza degli accertamenti delle entrate proprie sulle previsioni iniziali di parte corrente	Totale accertamenti (pdc E.1.01.00.00.000 "Tributi" - "Compartecipazioni di tributi" E.1.01.04.00.000 + E.3.00.00.00.000 "Entrate extratributarie") / Stanziamenti definitivi di competenza dei primi tre titoli delle Entrate	60,2354
02.5	Incidenza degli incassi correnti sulle previsioni iniziali di parte corrente	Totale incassi c/competenza e c/residui dei primi tre titoli di entrata / Stanziamenti iniziali di cassa dei primi tre titoli delle Entrate	57,996
02.6	Incidenza degli incassi correnti sulle previsioni definitive di parte corrente	Totale incassi c/competenza e c/residui dei primi tre titoli di entrata / Stanziamenti definitivi di cassa dei primi tre titoli delle Entrate	54,3271
02.7	Incidenza degli incassi delle entrate proprie sulle previsioni iniziali di parte corrente	Totale incassi c/competenza e c/residui (pdc E.1.01.00.00.000 "Tributi" - "Compartecipazioni di tributi" E.1.01.04.00.000 + E.3.00.00.00.000 "Entrate extratributarie") / Stanziamenti iniziali di cassa dei primi tre titoli delle Entrate	31,2289
02.8	Incidenza degli incassi delle entrate proprie sulle previsioni iniziali di parte corrente	Totale incassi c/competenza e c/residui (pdc E.1.01.00.00.000 "Tributi" - "Compartecipazioni di tributi" E.1.01.04.00.000 + E.3.00.00.00.000 "Entrate extratributarie") / Stanziamenti definitivi di cassa dei primi tre titoli delle Entrate	29,2534
03	Anticipazioni dell'Istituto tesoriere		
03.1	Utilizzo medio	Sommatoria degli utilizzi giornalieri delle anticipazioni nell'esercizio / (365 x max previsto dalla norma)	0

Piano degli indicatori di bilancio
Indicatori sintetici
Rendiconto esercizio 2018

TIPOLOGIA INDICATORE		DEFINIZIONE	VALORE INDICATORE (dati percentuali)
			2018
03.2	Anticipazione chiuse solo contabilmente	Anticipazione di tesoreria all'inizio dell'esercizio successivo / max previsto dalla norma	0
04	Spese di personale		
04.1	Incidenza della spesa di personale sulla spesa corrente	(Macr. 1.1 + pdc 1.02.01.01 "IRAP" + FPV personale in uscita 1.1 - FPV personale in entrata concernente il Macr. 1.1) / (Titolo I - FCDE corrente+ FPV macroaggr. 1.1 - FPV di entrata concernente il mac 1.1)	31,9155
04.2	Incidenza del salario accessorio ed incentivante rispetto al totale della spesa di personale Indica il peso delle componenti afferenti la contrattazione decentrata dell'ente rispetto al totale dei redditi da lavoro	(pdc 1.01.01.01.004 + 1.01.01.01.008 "indennità e altri compensi al personale a tempo indeterminato e determinato" + pdc 1.01.01.01.003 + 1.01.01.01.007 "straordinario al personale a tempo indeterminato e determinato" + FPV in uscita Macroaggregato 1.1 - FPV di entrata Macroaggregato 1.1) / (Macroaggregato 1.1 + pdc 1.02.01.01 "IRAP" - FPV di entrata Macroaggregato 1.1 + FPV spesa Macroaggregato 1.1)	4,1644
04.3	Incidenza spesa personale flessibile rispetto al totale della spesa di personale Indica come gli enti soddisfano le proprie esigenze di risorse umane, mixando le varie alternative contrattuali più rigide (personale dipendente) o meno rigide (forme di lavoro flessibile)	(pdc 1.03.02.010.000 "Consulenze" + pdc 1.03.02.12.000 "lavoro flessibile/LSU/Lavoro interinale" + pdc U.1.03.02.11.000 "Prestazioni professionali e specialistiche") / (Macr. 1.1 + pdc 1.02.01.01.000 "IRAP" + FPV in uscita concernente il macr. 1.1 - FPV in entrata macr. 1.1)	7,9806
04.4	Spesa di personale procapite (Indicatore di equilibrio dimensionale in valore assoluto)	Impegni (Macroaggregato 1.1 "Redditi di lavoro dipendente" + pdc 1.02.01.01.000 "IRAP" + FPV personale in uscita 1.1 - FPV personale in entrata concernente il Macroaggregato 1.1) / popolazione residente al 1° gennaio (al 1° gennaio dell'esercizio di riferimento o, se non disponibile, al 1° gennaio dell'ultimo anno disponibile)	17726,5735
05	Esterneizzazione dei servizi		
05.1	Indicatore di esternalizzazione dei servizi	(pdc U.1.03.02.15.000 "Contratti di servizio pubblico" + pdc U.1.04.03.01.000 "Trasferimenti correnti a imprese controllate" + pdc U.1.04.03.02.000 "Trasferimenti correnti a altre imprese partecipate") / totale spese Titolo I	20,2668
06	Interessi passivi		
06.1	Incidenza degli interessi passivi sulle entrate correnti	Impegni Macroaggregato 1.7 "Interessi passivi" / Accertamenti primi tre titoli delle Entrate ("Entrate correnti")	5,971
06.2	Incidenza degli interessi sulle anticipazioni sul totale degli interessi passivi	Impegni voce del pdc U.1.07.06.04.000 "Interessi passivi su anticipazioni di tesoreria" / Impegni Macroaggregato 1.7 "Interessi passivi"	0
06.3	Incidenza interessi di mora sul totale della spesa per interessi passivi	Impegni voce del pdc U.1.07.06.02.000 "Interessi di mora" / Impegni Macroaggregato 1.7 "Interessi passivi"	0

Piano degli indicatori di bilancio
Indicatori sintetici
Rendiconto esercizio 2018

TIPOLOGIA INDICATORE		DEFINIZIONE	VALORE INDICATORE (dati percentuali)
			2018
07	Investimenti		
07.1	Incidenza investimenti sul totale della spesa corrente e in conto capitale	Impegni (Macroaggregato 2.2 "Investimenti fissi lordi e acquisto di terreni" + Macroaggregato 2.3 "Contributi agli investimenti") / totale Impegni Tit. I + II	28,1723
07.2	Investimenti diretti procapite (in valore assoluto)	Impegni per Macroaggregato 2.2 "Investimenti fissi lordi e acquisto di terreni" / popolazione residente al 1° gennaio (al 1° gennaio dell'esercizio di riferimento o, se non disponibile, al 1° gennaio dell'ultimo anno disponibile)	23288,8821
07.3	Contributi agli investimenti procapite (in valore assoluto)	Impegni per Macroaggregato 2.3 "Contributi agli investimenti" / popolazione residente (al 1° gennaio dell'esercizio di riferimento o, se non disponibile, al 1° gennaio dell'ultimo anno disponibile)	0
07.4	Investimenti complessivi procapite (in valore assoluto)	Impegni per Macroaggregati 2.2 "Investimenti fissi lordi e acquisto di terreni" e 2.3 "Contributi agli investimenti" / popolazione residente (al 1° gennaio dell'esercizio di riferimento o, se non disponibile, al 1° gennaio dell'ultimo anno disponibile)	23288,8821
07.5	Quota investimenti complessivi finanziati dal risparmio corrente	Margine corrente di competenza / Impegni + relativi FPV (Macroaggregato 2.2 "Investimenti fissi lordi e acquisto di terreni" + Macroaggregato 2.3 "Contributi agli investimenti")	0
07.6	Quota investimenti complessivi finanziati dal saldo positivo delle partite finanziarie	Saldo positivo delle partite finanziarie / Impegni + relativi FPV (Macroaggregato 2.2 "Investimenti fissi lordi e acquisto di terreni" + Macroaggregato 2.3 "Contributi agli investimenti")	0
07.7	Quota investimenti complessivi finanziati da debito	Accertamenti (Titolo 6 "Accensione prestiti" - Categoria 6.02.02 "Anticipazioni" - Categoria 6.03.03 "Accensione prestiti a seguito di escussione di garanzie" - Accensioni di prestiti da rinegoziazioni) / Impegni + relativi FPV (Macroaggregato 2.2 "Investimenti fissi lordi e acquisto di terreni" + Macroaggregato 2.3 "Contributi agli investimenti")	70,1557
08	Analisi dei residui		
08.1	Incidenza nuovi residui passivi di parte corrente su stock residui passivi correnti	Totale residui passivi titolo 1 di competenza dell'esercizio / Totale residui passivi titolo 1 al 31 dicembre	50,0345
08.2	Incidenza nuovi residui passivi in c/capitale su stock residui passivi in conto capitale al 31 dicembre	Totale residui passivi titolo 2 di competenza dell'esercizio / Totale residui passivi titolo 2 al 31 dicembre	87,5033
08.3	Incidenza nuovi residui passivi per incremento attività finanziarie su stock residui passivi per incremento attività finanziarie al 31 dicembre	Totale residui passivi titolo 3 di competenza dell'esercizio / Totale residui passivi titolo 3 al 31 dicembre	0
08.4	Incidenza nuovi residui attivi di parte corrente su stock residui attivi di parte corrente	Totale residui attivi titoli 1,2,3 di competenza dell'esercizio / Totale residui attivi titoli 1, 2 e 3 al 31 dicembre	40,0006

Piano degli indicatori di bilancio
Indicatori sintetici
Rendiconto esercizio 2018

TIPOLOGIA INDICATORE		DEFINIZIONE	VALORE INDICATORE (dati percentuali)
			2018
08.5	Incidenza nuovi residui attivi in c/capitale su stock residui attivi in c/capitale	Totale residui attivi titolo 4 di competenza dell'esercizio / Totale residui attivi titolo 4 al 31 dicembre	99,8878
08.6	Incidenza nuovi residui attivi per riduzione di attività finanziarie su stock residui attivi per riduzione di attività finanziarie	Totale residui attivi titolo 5 di competenza dell'esercizio / Totale residui attivi titolo 5 al 31 dicembre	0
09	Smaltimento debiti non finanziari		
09.1	Smaltimento debiti commerciali nati nell'esercizio	Pagamenti di competenza (Macroaggregati 1.3 "Acquisto di beni e servizi" + 2.2 "Investimenti fissi lordi e acquisto di terreni") / Impegni di competenza (Macroaggregati 1.3 "Acquisto di beni e servizi" + 2.2 "Investimenti fissi lordi e acquisto di terreni")	32,8258
09.2	Smaltimento debiti commerciali nati negli esercizi precedenti	Pagamenti c/residui (Macroaggregati 1.3 "Acquisto di beni e servizi" + 2.2 "Investimenti fissi lordi e acquisto di terreni") / stock residui al 1° gennaio (Macroaggregati 1.3 "Acquisto di beni e servizi" + 2.2 "Investimenti fissi lordi e acquisto di terreni")	57,0042
09.3	Smaltimento debiti verso altre amministrazioni pubbliche nati nell'esercizio	Pagamenti di competenza [Trasferimenti correnti a Amm. Pub. (U.1.04.01.00.000) + Trasferimenti di tributi (U.1.05.00.00.000) + Fondi perequativi (U.1.06.00.00.000) + Contributi agli investimenti a Amm. Pub. (U.2.03.01.00.000) + Altri trasferimenti in conto capitale (U.2.04.01.00.000 + U.2.04.11.00.000 + U.2.04.16.00.000 + U.2.04.21.00.000)] / Impegni di competenza [Trasferimenti correnti a Amm. Pub. (U.1.04.01.00.000) + Trasferimenti di tributi (U.1.05.00.00.000) + Fondi perequativi (U.1.06.00.00.000) + Contributi agli investimenti a Amm. Pub. (U.2.03.01.00.000) + Altri trasferimenti in conto capitale (U.2.04.01.00.000 + U.2.04.11.00.000 + U.2.04.16.00.000 + U.2.04.21.00.000)]	31,7835
09.4	Smaltimento debiti verso altre amministrazioni pubbliche nati nell'esercizio	Pagamenti in c/residui [Trasferimenti correnti a Amm. Pub. (U.1.04.01.00.000) + Trasferimenti di tributi (U.1.05.00.00.000) + Fondi perequativi (U.1.06.00.00.000) + Contributi agli investimenti a Amm. Pub. (U.2.03.01.00.000) + Altri trasferimenti in conto capitale (U.2.04.01.00.000 + U.2.04.11.00.000 + U.2.04.16.00.000 + U.2.04.21.00.000)] / stock residui al 1° gennaio [Trasferimenti correnti a Amm. Pub. (U.1.04.01.00.000) + Trasferimenti di tributi (U.1.05.00.00.000) + Fondi perequativi (U.1.06.00.00.000) + Contributi agli investimenti a Amm. Pub. (U.2.03.01.00.000) + Altri trasferimenti in conto capitale (U.2.04.01.00.000 + U.2.04.11.00.000 + U.2.04.16.00.000 + U.2.04.21.00.000)]	8,494
09.5	Indicatore annuale di tempestività dei pagamenti	Somma, per ciascuna fattura emessa a titolo corrispettivo di una transazione commerciale, dei giorni effettivi intercorrenti tra la data di scadenza della fattura o richiesta equivalente di pagamento e la data di pagamento ai fornitori moltiplicata per l'importo dovuto, rapportata alla somma degli importi pagati nel periodo di riferimento.	0
10	Debiti finanziari		
10.1	Incidenza estinzioni debiti finanziari	Impegni per estinzioni anticipate / Debito da finanziamento al 31 dicembre anno precedente	0

Piano degli indicatori di bilancio
Indicatori sintetici
Rendiconto esercizio 2018

TIPOLOGIA INDICATORE		DEFINIZIONE	VALORE INDICATORE (dati percentuali)
			2018
10.2	Incidenza estinzioni ordinarie debiti finanziari	(Totale impegni Titolo 4 della spesa - Impegni estinzioni anticipate) / Debito da finanziamento al 31 dicembre anno precedente	0
10.3	Sostenibilità debiti finanziari	Impegni [(Totale 1.7 "Interessi passivi" - "Interessi di mora" (U.1.07.06.02.000) - "Interessi per anticipazioni prestiti" (U.1.07.06.04.000) + Titolo 4 della spesa - estinzioni anticipate) - (Accertamenti Entrate categoria E.4.02.06.00.000 "Contributi agli investimenti direttamente destinati al rimborso di prestiti da amministrazioni pubbliche" + "Trasferimenti in conto capitale per assunzione di debiti dell'amministrazione da parte di amministrazioni pubbliche" (E.4.03.01.00.000) + "Trasferimenti in conto capitale da parte di amministrazioni pubbliche per cancellazione di debiti dell'amministrazione" (E.4.03.04.00.000))] / Accertamenti Titoli nn. 1, 2 e 3	13,7093
10.4	Indebitamento procapite	Debito di finanziamento al 31/12 (2) / popolazione residente (al 1° gennaio dell'esercizio di riferimento o, se non disponibile, al 1° gennaio dell'ultimo anno disponibile)	0
11	Indebitamento procapite		
11.1	Incidenza quota libera di parte corrente nell'avanzo	Quota libera di parte corrente dell'avanzo / Avanzo di amministrazione	0
11.2	Incidenza quota libera in c/capitale nell'avanzo	Quota libera in conto capitale dell'avanzo / Avanzo di amministrazione	0
11.3	Incidenza quota accantonata nell'avanzo	Quota accantonata dell'avanzo / Avanzo di amministrazione	0
11.4	Incidenza quota vincolata nell'avanzo	Quota vincolata dell'avanzo / Avanzo di amministrazione	0
12	Disavanzo di amministrazione		
12.1	Quota disavanzo ripianato nell'esercizio	(Disavanzo di amministrazione esercizio precedente - Disavanzo di amministrazione esercizio in corso) / Totale Disavanzo esercizio precedente	0
12.2	Incremento del disavanzo rispetto all'esercizio precedente	(Disavanzo di amministrazione esercizio in corso - Disavanzo di amministrazione esercizio precedente) / Totale Disavanzo esercizio precedente	0
12.3	Sostenibilità patrimoniale del disavanzo	Totale disavanzo di amministrazione / Patrimonio netto	0
12.4	Sostenibilità disavanzo effettivamente a carico dell'esercizio	Disavanzo iscritto in spesa del conto del bilancio / Accertamenti dei titoli 1, 2 e 3 delle entrate	0

Piano degli indicatori di bilancio
Indicatori sintetici
Rendiconto esercizio 2018

TIPOLOGIA INDICATORE		DEFINIZIONE	VALORE INDICATORE (dati percentuali)
			2018
13	Debiti fuori bilancio		
13.1	Debiti riconosciuti e finanziati	Importo Debiti riconosciuti e finanziati / Totale impegni titolo I e titolo II	0
13.2	Debiti in corso di riconoscimento	Importo debiti fuori bilancio in corso di riconoscimento / Totale accertamento entrate dei titoli 1, 2 e 3	0
13.3	Debiti riconosciuti e in corso di finanziamento	Importo Debiti fuori bilancio riconosciuti e in corso di finanziamento / Totale accertamento entrate dei titoli 1, 2 e 3	0
14	Fondo pluriennale vincolato		
14.1	Utilizzo del FPV	(Fondo pluriennale vincolato corrente e capitale iscritto in entrata del bilancio - Quota del fondo pluriennale vincolato corrente e capitale non utilizzata nel corso dell'esercizio e rinviata agli esercizi successivi) / Fondo pluriennale vincolato corrente e capitale iscritto in entrata nel bilancio	0
15	Partite di giro e conto terzi		
15.1	Incidenza partite di giro e conto terzi in entrata	Totale accertamenti Entrate per conto terzi e partite di giro - Entrate derivanti dalla gestione degli incassi vincolati degli enti locali (F.9.01.99.06.000) / Totale accertamenti primi tre titoli di entrata	11,7952
15.2	Incidenza partite di giro e conto terzi in uscita	Totale impegni Uscite per conto terzi e partite di giro - Uscite derivanti dalla gestione degli incassi vincolati degli enti locali (U.7.01.99.06.000) / Totale impegni primo titolo di spesa	13,5737

CERTIFICAZIONE DEI PARAMETRI OBIETTIVI AI
FINI DELL'ACCERTAMENTO DELLA CONDIZIONE
DI ENTE STRUTTURALMENTE DEFICITARIO

ESERCIZIO 2019

		Parametri da considerare per l'individuazione delle condizioni strutturalmente deficitarie	
		Si	No
1	Indicatore 1.1 (Incidenza spese rigide - ripiano disavanzo, personale e debito - su entrate correnti) maggiore del 48%	<input type="checkbox"/>	<input checked="" type="checkbox"/>
2	Indicatore 2.8 (Incidenza degli incassi delle entrate proprie sulle previsioni definitive di parte corrente) minore del 22%	<input type="checkbox"/>	<input checked="" type="checkbox"/>
3	Indicatore 3.2 (Anticipazioni chiuse solo contabilmente) maggiore di 0	<input type="checkbox"/>	<input checked="" type="checkbox"/>
4	Indicatore 10.3 (Sostenibilità debiti finanziari) maggiore del 16%	<input type="checkbox"/>	<input checked="" type="checkbox"/>
5	Indicatore 12.4 (Sostenibilità disavanzo effettivamente a carico dell'esercizio) maggiore dell'1,20%	<input type="checkbox"/>	<input checked="" type="checkbox"/>
6	Indicatore 13.1 (Debiti riconosciuti e finanziati) maggiore dell'1%	<input checked="" type="checkbox"/>	<input type="checkbox"/>
7	[Indicatore 13.2 (Debiti in corso di riconoscimento) + Indicatore 13.3 (Debiti riconosciuti e in corso di finanziamento)] maggiore dello 0,60%	<input type="checkbox"/>	<input checked="" type="checkbox"/>
8	Indicatore concernente l'effettiva capacità di riscossione (riferito al totale delle entrate) minore del 47%	<input type="checkbox"/>	<input checked="" type="checkbox"/>

Si attesta che i parametri suindicati sono stati determinati in base alle risultanze amministrativo-contabili dell'ente.

....., li

IL SEGRETARIO

IL RESPONSABILE DEL SERVIZIO FINANZIARIO

IL LEGALE RAPPRESENTANTE DELL'ENTE

.....



COMUNE DI FAGNANO CASTELLO

Provincia di Cosenza

<http://www.comune.fagnanocastello.cs.it/>

PEC: protocollo@pec.comune.fagnanocastello.cs.it

Elenco Indirizzi Internet per Atti Rendiconto della Gestione 2018.

- 1) SITO ISTITUZIONALE DEL COMUNE DI FAGNANO CASTELLO (CS),
solitamente nella Sezione Albo Pretorio On Line:

<http://www.comune.fagnanocastello.cs.it/>

- 2) SITO ISTITUZIONALE DEL COMUNE DI FAGNANO CASTELLO (CS),
SOTTOSEZIONE BILANCI-SOTTOSEZIONE BILANCI CONSUNTIVI, indi:

<http://www.comune.fagnanocastello.cs.it/servizi/?pg=trasparenza-56&idMacroArea=13>

**RELAZIONE AL RENDICONTO DI GESTIONE
DELL'ESERCIZIO 2018
D. Lgs. 23 giugno 2011 nr. 118**

COMUNE DI FAGNANO CASTELLO (CS)

INDICE

La relazione al rendiconto della gestione

Tab. nr. 1: il risultato d'amministrazione

Tab. nr. 2: il risultato della gestione di competenza

Tab. nr. 3: grado di accertamento delle entrate per titoli

Tab. nr. 4: grado di accertamento delle entrate correnti di natura tributaria, contrib. perequativa

Tab. nr. 5: grado di accertamento delle entrate da trasferimenti correnti

Tab. nr. 6: grado di accertamento delle entrate extratributarie

Tab. nr. 7: grado di accertamento delle entrate in conto capitale

Tab. nr. 8: il bilancio per programmi (DUP)

Tab. nr. 9: analisi dei programmi

Tab. nr. 10: impegni assunti per titoli di spesa

Tab. nr. 11: spesa corrente per missioni

Tab. nr. 12: spesa conto capitale per missioni

Tab. nr. 13: impegni assunti per macroaggregati parte corrente

Tab. nr. 14: impegni assunti per macroaggregati parte capitale

Tab. nr. 15: impegni assunti per incremento di attività finanziarie

Tab. nr. 16: impegni assunti per rimborso di prestiti

Tab. nr. 17: impegni assunti per chiusura/anticipazioni Tesoreria

Tab. nr. 18: impegni assunti per uscite conto terzi e partite di giro

Tab. nr. 19: ricostruzione dello stock di debito

Tab. nr. 20: fondo cassa

Tab. nr. 21: residui attivi

Tab. nr. 22: residui passivi

Tab. nr. 23: conto economico

Tab. nr. 24: conto del patrimonio

Tab. nr. 25: verifica degli equilibri

Tab. nr. 26: verifica del fondo pluriennale vincolato

La relazione al rendiconto, deliberata dal consiglio comunale nell'apposita sessione annuale dedicata all'approvazione del consuntivo, è il documento con il quale l'organo esecutivo espone all'assemblea consiliare il rendiconto dell'attività svolta durante l'esercizio precedente. Non si tratta, come nel caso della relazione tecnica che generalmente accompagna il consuntivo, di un documento di origine prevalentemente contabile, ma di un atto dal contenuto politico/finanziario. La relazione al rendiconto mantiene infatti a consuntivo, un significato simile a quello attribuito all'inizio dell'esercizio alla relazione previsionale e programmatica, la quale costituisce il principale documento di bilancio con il quale il consiglio comunale indirizza e programma l'attività dell'ente. Si riporta di seguito il testo dell'*art. 151 del TUEL 267/2000 "Principi generali"*:

1. Gli enti locali ispirano la propria gestione al principio della programmazione. A tal fine presentano il Documento unico di programmazione entro il 31 luglio di ogni anno e deliberano il bilancio di previsione finanziario entro il 31 dicembre, riferiti ad un orizzonte temporale almeno triennale. Le previsioni del bilancio sono elaborate sulla base delle linee strategiche contenute nel documento unico di programmazione, osservando i principi contabili generali ed applicati allegati al decreto legislativo 23 giugno 2011, n. 118, e successive modificazioni. I termini possono essere differiti con decreto del Ministro dell'interno, d'intesa con il Ministro dell'economia e delle finanze, sentita la Conferenza Stato-città ed autonomie locali, in presenza di motivate esigenze.

2. Il Documento unico di programmazione è composto dalla Sezione strategica, della durata pari a quelle del mandato amministrativo, e dalla Sezione operativa di durata pari a quello del bilancio di previsione finanziario.

3. Il bilancio di previsione finanziario comprende le previsioni di competenza e di cassa del primo esercizio del periodo considerato e le previsioni di competenza degli esercizi successivi. Le previsioni riguardanti il primo esercizio costituiscono il bilancio di previsione finanziario annuale.

4. Il sistema contabile degli enti locali garantisce la rilevazione unitaria dei fatti gestionali sotto il profilo finanziario, economico e patrimoniale, attraverso l'adozione:

- a) della contabilità finanziaria, che ha natura autorizzatoria e consente la rendicontazione della gestione finanziaria;
- b) della contabilità economico-patrimoniale ai fini conoscitivi, per la rilevazione degli effetti economici e patrimoniali dei fatti gestionali e per consentire la rendicontazione economico e patrimoniale.

5. I risultati della gestione finanziaria, economico e patrimoniale sono dimostrati nel rendiconto comprendente il conto del bilancio, il conto economico e lo stato patrimoniale.

6. Al rendiconto è allegata una relazione della Giunta sulla gestione che esprime le valutazioni di efficacia dell'azione condotta sulla base dei risultati conseguiti, e gli altri documenti previsti dall'art. 11, comma 4, del decreto legislativo 23 giugno 2011, n. 118.

7. Il rendiconto è deliberato dall'organo consiliare entro il 30 aprile dell'anno successivo.

8. Entro il 30 settembre l'ente approva il bilancio consolidato con i bilanci dei propri organismi e enti strumentali e delle società controllate e partecipate, secondo il principio applicato n. 4/4 di cui al decreto legislativo 23 giugno 2011, n. 118".

Ed inoltre, per quanto concerne la ridestinazione dell' avanzo:

"1. Il risultato di amministrazione è distinto in fondi liberi, fondi vincolati, fondi destinati agli investimenti e fondi accantonati. I fondi destinati agli investimenti sono costituiti dalle entrate in c/capitale senza vincoli di specifica destinazione non spese, e sono utilizzabili con provvedimento di variazione di bilancio solo a seguito dell'approvazione del rendiconto. L'indicazione della destinazione nel risultato di amministrazione per le entrate in conto capitale che hanno dato luogo ad accantonamento al fondo crediti di dubbia e difficile esazione è sospeso, per l'importo dell'accantonamento, sino all'effettiva riscossione delle stesse. I trasferimenti in conto capitale non sono destinati al finanziamento degli investimenti e non possono essere finanziati dal debito e dalle entrate in conto capitale destinate al finanziamento degli investimenti. I fondi accantonati

comprendono gli accantonamenti per passività potenziali e il fondo crediti di dubbia esigibilità. Nel caso in cui il risultato di amministrazione non sia sufficiente a comprendere le quote vincolate, destinate e accantonate, l'ente è in disavanzo di amministrazione. Tale disavanzo è iscritto come posta a se stante nel primo esercizio del bilancio di previsione secondo le modalità previste dall'art. 188.

2. La quota libera dell'avanzo di amministrazione dell'esercizio precedente, accertato ai sensi dell'art. 186 e quantificato ai sensi del comma 1, può essere utilizzato con provvedimento di variazione di bilancio, per le finalità di seguito indicate in ordine di priorità:

- a) per la copertura dei debiti fuori bilancio;
- b) per i provvedimenti necessari per la salvaguardia degli equilibri di bilancio di cui all'art. 193 ove non possa provvedersi con mezzi ordinari;
- c) per il finanziamento di spese di investimento;
- d) per il finanziamento delle spese correnti a carattere non permanente;
- e) per l'estinzione anticipata dei prestiti. Resta salva la facoltà di impiegare l'eventuale quota del risultato di amministrazione "svincolata", in occasione dell'approvazione del rendiconto, sulla base della determinazione dell'ammontare definitivo della quota del risultato di amministrazione accantonata per il fondo crediti di dubbia esigibilità, per finanziare lo stanziamento riguardante il fondo crediti di dubbia esigibilità nel bilancio di previsione dell'esercizio successivo a quello cui il rendiconto si riferisce.

3. Le quote del risultato presunto derivanti dall'esercizio precedente, costituite da accantonamenti risultanti dall'ultimo consuntivo approvato o derivanti da fondi vincolati possono essere utilizzate per le finalità cui sono destinate prima dell'approvazione del conto consuntivo dell'esercizio precedente, attraverso l'iscrizione di tali risorse, come posta a sé stante dell'entrata, nel primo esercizio del bilancio di previsione o con provvedimento di variazione al bilancio. L'utilizzo della quota vincolata o accantonata del risultato di amministrazione è consentito, sulla base di una relazione documentata del dirigente competente, anche in caso di esercizio provvisorio, esclusivamente per garantire la prosecuzione o l'avvio di attività soggette a termini o scadenza, la cui mancata attuazione determinerebbe danno per l'ente, secondo le modalità individuate al comma 3-quinquies.

3-bis. L'avanzo di amministrazione non vincolato non può essere utilizzato nel caso in cui l'ente si trovi in una delle situazioni previste dagli articoli 195 e 222, fatto salvo l'utilizzo per i provvedimenti di riequilibrio di cui all'articolo 193.

3-ter. Costituiscono quota vincolata del risultato di amministrazione le entrate accertate e le corrispondenti economie di bilancio:

- a) nei casi in cui la legge o i principi contabili generali e applicati individuano un vincolo di specifica destinazione dell'entrata alla spesa;
- b) derivanti da mutui e finanziamenti contratti per il finanziamento di investimenti determinati;
- c) derivanti da trasferimenti erogati a favore dell'ente per una specifica destinazione determinata;
- d) derivanti da entrate accertate straordinarie, non aventi natura ricorrente, cui l'amministrazione ha formalmente attribuito una specifica destinazione. E' possibile attribuire un vincolo di destinazione alle entrate straordinarie non aventi natura ricorrente solo se l'ente non ha rinviato la copertura del disavanzo di amministrazione negli esercizi successivi e ha provveduto nel corso dell'esercizio alla copertura di tutti gli eventuali debiti fuori bilancio, compresi quelli di cui all'art. 193. L'indicazione del vincolo nel risultato di amministrazione per le entrate vincolate che hanno dato luogo ad accantonamento al fondo crediti di dubbia e difficile esazione è sospeso, per l'importo

dell'accantonamento, sino all'effettiva riscossione delle stesse.

3-quater. Se il bilancio di previsione impiega quote vincolate del risultato di amministrazione presunto ai sensi del comma 3, entro il 31 gennaio la Giunta verifica l'importo delle quote vincolate del risultato di amministrazione presunto sulla base di un preconsuntivo relativo alle entrate e alle spese vincolate ed approva l'aggiornamento dell'allegato al bilancio di previsione di cui all'art. 11, comma 3, lettera a), del decreto legislativo 23 giugno 2011, n. 118, e successive modificazioni. Se la quota vincolata del risultato di amministrazione presunto è inferiore rispetto all'importo applicato al bilancio di previsione, l'ente provvede immediatamente alle necessarie variazioni di bilancio che adeguano l'impiego del risultato di amministrazione vincolato.

3-quinquies. Le variazioni di bilancio che, in attesa dell'approvazione del consuntivo, applicano al bilancio quote vincolate o accantonate del risultato di amministrazione, sono effettuate solo dopo l'approvazione del prospetto aggiornato del risultato di amministrazione presunto da parte della Giunta di cui al comma 3-quater. Le variazioni consistenti nella mera re-iscrizione di economie di spesa derivanti da stanziamenti di bilancio dell'esercizio precedente corrispondenti a entrate vincolate, possono essere disposte dai dirigenti se previsto dal regolamento di contabilità o, in assenza di norme, dal responsabile finanziario. In caso di esercizio provvisorio tali variazioni sono di competenza della Giunta.

3-sexies. Le quote del risultato presunto derivante dall'esercizio precedente costituite dagli accantonamenti effettuati nel corso dell'esercizio precedente possono essere utilizzate prima dell'approvazione del conto consuntivo dell'esercizio precedente, per le finalità cui sono destinate, con provvedimento di variazione al bilancio, se la verifica di cui al comma 3-quater e l'aggiornamento dell'allegato al bilancio di previsione di cui all'art. 11, comma 3, lettera a), del decreto legislativo 23 giugno 2011, n. 118, e successive modificazioni, sono effettuate con riferimento a tutte le entrate e le spese dell'esercizio precedente e non solo alle entrate e alle spese vincolate

Tab. nr. 1 PROSPETTO DIMOSTRATIVO DEL RISULTATO DI AMMINISTRAZIONE

		GESTIONE		
		RESIDUI	COMPETENZA	TOTALE
Fondo cassa al 1° gennaio				16.433,67
RISCOSSIONI	(+)	545.540,03	3.174.637,63	3.720.177,66
PAGAMENTI	(-)	709.877,17	2.828.058,88	3.537.936,05
SALDO DI CASSA AL 31 DICEMBRE	(=)			198.675,28
PAGAMENTI per azioni esecutive non regolarizzate al 31 dicembre	(-)			0,00
FONDO DI CASSA AL 31 DICEMBRE	(=)			198.675,28
RESIDUI ATTIVI	(+)	1.450.061,39	2.549.827,30	3.999.888,69
di cui derivanti da accertamenti di tributi effettuati sulla base della stima del dipartimento delle finanze				0,00
RESIDUI PASSIVI	(-)	732.325,37	1.507.208,98	2.239.534,35
FONDO PLURIENNALE VINCOLATO PER SPESE CORRENTI	(-)			0,00
FONDO PLURIENNALE VINCOLATO PER SPESE IN CONTO CAPITALE	(-)			0,00
RISULTATO DI AMMINISTRAZIONE AL 31 DICEMBRE 2018 (A)	(=)			1.959.029,62
Composizione del risultato di amministrazione al 31 dicembre 2018:				
Parte accantonata				
Fondo crediti di dubbia esigibilità al 31/12/2018				589.014,84
Fondo anticipazioni liquidità DL 35 del 2013 e successive modifiche e rifinanziamenti				0,00
Fondo perdite società partecipate				0,00
Fondo contenzioso				0,00
Altri accantonamenti				0,00
Totale parte accantonata (B)				589.014,84
Parte vincolata				
Vincoli derivanti da leggi e dai principi contabili				88.762,53
Vincoli derivanti da trasferimenti				1.278.368,27
Vincoli derivanti dalla contrazione di mutui				0,00
Vincoli formalmente attribuiti dall'ente				0,00
Altri vincoli				0,00
Totale parte vincolata (C)				1.367.130,80
Parte destinata agli investimenti				0,00
Totale parte destinata agli investimenti (D)				0,00
Totale parte disponibile (E=A-B-C-D)				2.883,98
Se E è negativo, tale importo è iscritto tra le spese del bilancio di previsione come disavanzo da ripianare				

Tab. nr. 2 Risultato della gestione di competenza:

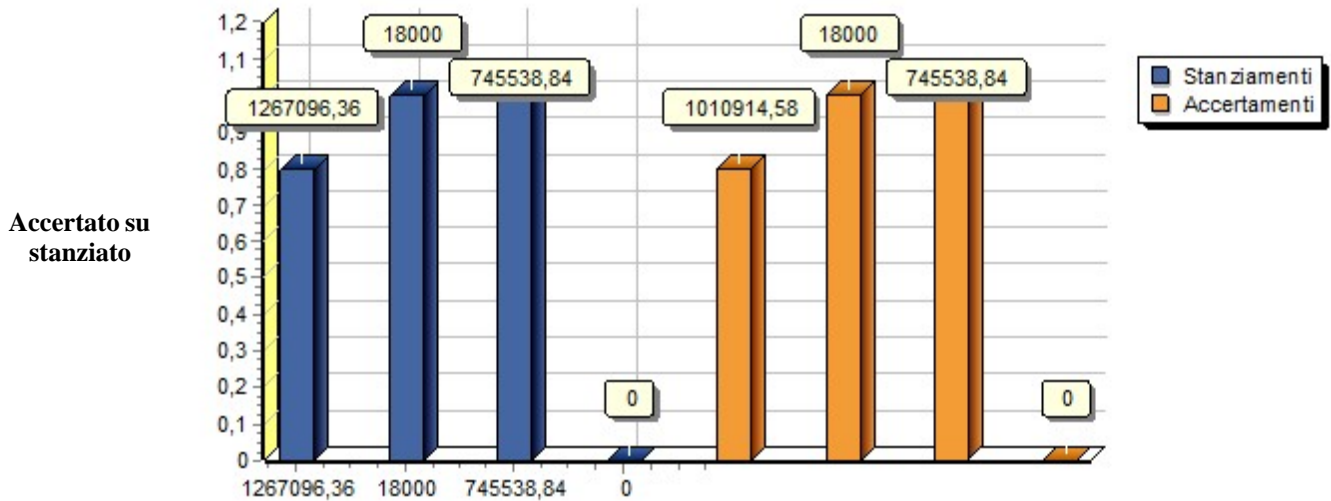
ENTRATE	ACCERTAMENTI	INCASSI	SPESE	IMPEGNI	PAGAMENTI
Fondo di cassa all'inizio dell'esercizio		16.433,67			
Utilizzo avanzo di amministrazione	0,00		Disavanzo di amministrazione	0,00	
Fondo pluriennale vincolato di parte corrente	0,00				
Fondo pluriennale vincolato in c/capitale	0,00				
Titolo 1 - Entrate correnti di natura tributaria, contributiva e perequativa	1.774.453,42	1.694.084,73	Titolo 1 - Spese correnti	2.306.799,10	2.204.225,42
			<i>Fondo pluriennale vincolato di parte corrente</i>	0,00	0,00
Titolo 2 - Trasferimenti correnti	201.547,39	174.215,07			
Titolo 3 - Entrate extratributarie	678.618,73	178.876,61			
Titolo 4 - Entrate in conto capitale	1.516.823,70	664.750,84	Titolo 2 - Spese in conto capitale	904.773,07	212.199,23
			<i>Fondo pluriennale vincolato in c/capitale</i>	0,00	0,00
Titolo 5 - Entrate da riduzione di attività finanziarie	0,00	0,00	Titolo 3 - Spese per incremento di attività finanziarie	0,00	0,00
			<i>Fondo pluriennale vincolato per attività finanziarie</i>	0,00	0,00
Totale entrate finali	4.171.443,24	2.711.927,25	Totale spese finali	3.211.572,17	2.416.424,65
Titolo 6 - Accensione prestiti	634.750,00	85.951,18	Titolo 4 - Rimborso di prestiti	205.424,00	205.424,00
			<i>di cui Fondo anticipazioni di liquidità (DL 35/2013 e succ. mod. e rifinanz.)</i>	0,00	0,00
Titolo 7 - Anticipazioni da istituto tesoriere/cassiere	548.413,29	548.413,29	Titolo 5 - Chiusura anticipazioni da istituto tesoriere/cassiere	548.413,29	548.413,29
Titolo 9 - Entrate per conto di terzi e partite di giro	369.858,40	373.885,94	Titolo 7 - Spese per conto terzi e partite di giro	369.858,40	367.674,11
Totale entrate dell'esercizio	5.724.464,93	3.720.177,66	Totale spese dell'esercizio	4.335.267,86	3.537.936,05
TOTALE COMPLESSIVO ENTRATE	5.724.464,93	3.736.611,33	TOTALE COMPLESSIVO SPESE	4.335.267,86	3.537.936,05
DISAVANZO DELL'ESERCIZIO	0,00	0,00	AVANZO DI COMPETENZA/FONDO DI CASSA	1.389.197,07	198.675,28
TOTALE A PAREGGIO	5.724.464,93	3.736.611,33	TOTALE A PAREGGIO	5.724.464,93	3.736.611,33

Le entrate presentano il seguente andamento, riferito agli stanziamenti risultanti dai dati previsionali attuali ed agli accertamenti assunti:

Tab. nr. 3 Grado di accertamento delle entrate	Stanz. definitivi	Accertamenti	% Accertato
Tit. 1 Entrate correnti di natura tributaria, contributiva e perequativa	2.030.635,20	1.774.453,42	87,3842
Tit. 2 Trasferimenti correnti	219.433,35	201.547,39	91,8490
Tit. 3 Entrate extratributarie	554.817,18	678.618,73	122,3139
Tit. 4 Entrate in conto capitale	2.419.349,07	1.516.823,70	62,6955
Tit. 5 Entrate da riduzione di attività finanziarie	0,00	0,00	
Tit. 6 Accensione prestiti	205.424,00	634.750,00	308,9951
Tit. 7 Anticipazioni da istituto tesoriere/cassiere	855.127,86	548.413,29	64,1323
Tit. 9 Entrate per conto di terzi e partite di giro	4.716.000,00	369.858,40	7,8426
Totali	11.000.786,66	5.724.464,93	52,0369

Tab. nr. 4 Grado di accertamento delle entrate correnti di natura tributaria, contributiva e perequativa

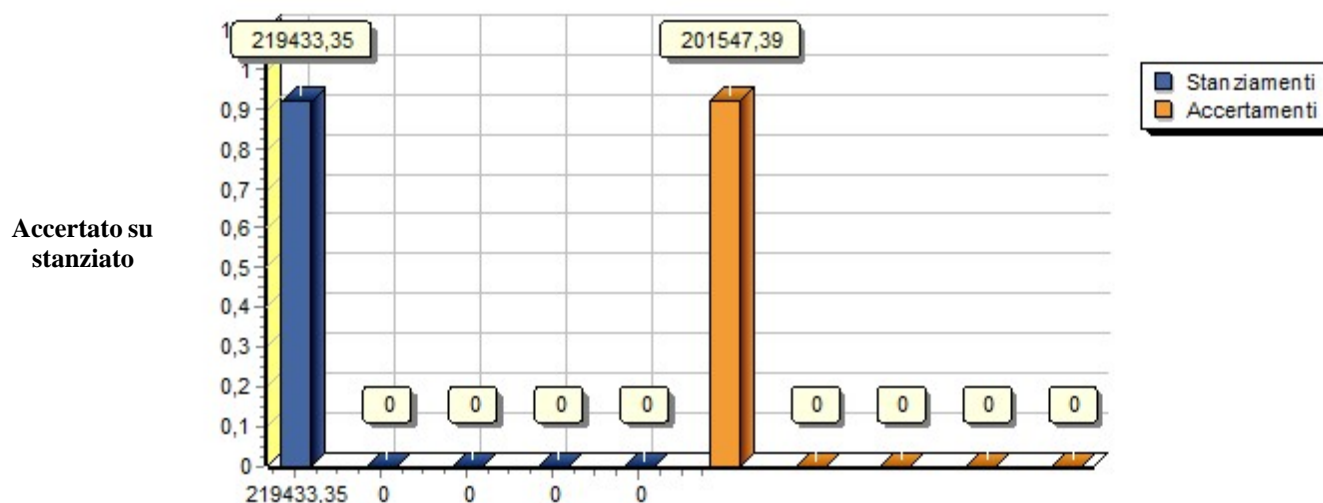
	Stanz. definitivi	Accertamenti	% Accertato
Tipologia 101: Imposte tasse e proventi assimilati	1.267.096,36	1.010.914,58	79,7820
Tipologia 104: Compartecipazioni di tributi	18.000,00	18.000,00	100,0000
Tipologia 301: Fondi perequativi da Amministrazioni Centrali	745.538,84	745.538,84	100,0000
Tipologia 302: Fondi perequativi dalla Regione o Provincia autonoma	0,00	0,00	
Totali	2.030.635,20	1.774.453,42	87,3842



Gli enti locali hanno più tempo per correggere tariffe e aliquote comunali. La regola generale sulla tempistica è fissata dall'art. 1 comma 169 della legge 296/2006 il quale prevede che gli enti locali deliberano le tariffe e le aliquote relative ai tributi di loro competenza entro la data di approvazione del bilancio, con effetto dal primo gennaio dell'anno di riferimento. La legge di stabilità 2013 all'art. 1 comma 444 dà la possibilità ai Comuni, per ripristinare gli equilibri di bilancio, di modificare aliquote e tariffe entro il 30 settembre, ovvero entro la data prevista per la salvaguardia degli equilibri di bilancio che in base alle recenti novelle normative è fissata al 31 luglio di ogni anno.

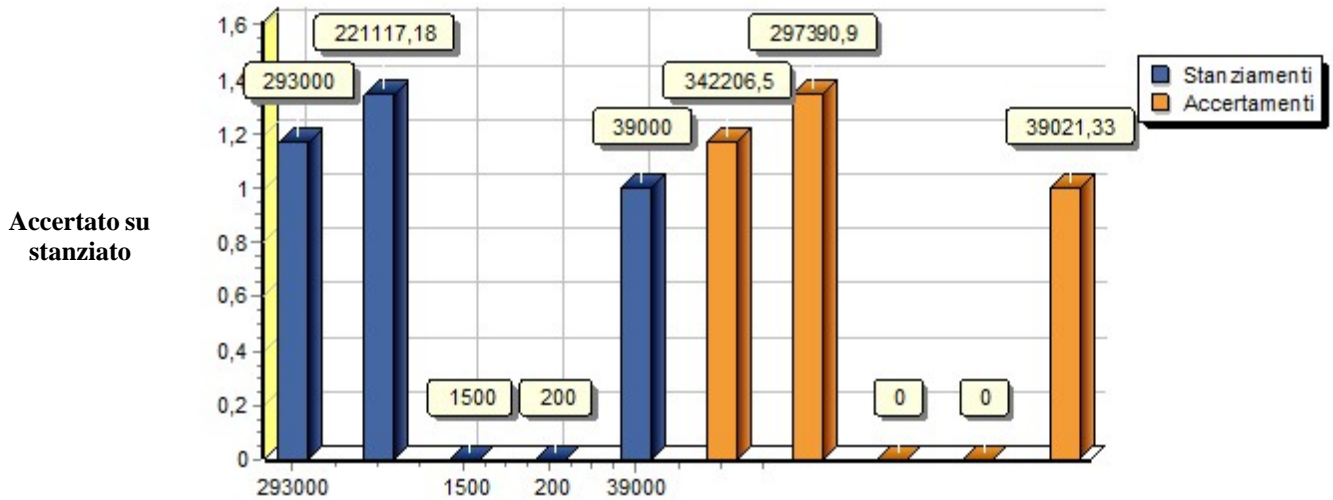
Tab. nr. 5 Grado di accertamento delle entrate da trasferimenti correnti

	Stanz. definitivi	Accertamenti	% Accertato
Tipologia 101: Trasferimenti correnti da Amministrazioni pubbliche	219.433,35	201.547,39	91,8490
Tipologia 102: Trasferimenti correnti da Famiglie	0,00	0,00	
Tipologia 103: Trasferimenti correnti da Imprese	0,00	0,00	
Tipologia 104: Trasferimenti correnti da Istituzioni Sociali Private	0,00	0,00	
Tipologia 105: Trasferimenti correnti dall'Unione Europea e dal Resto del Mondo	0,00	0,00	
Totali	219.433,35	201.547,39	91,8490



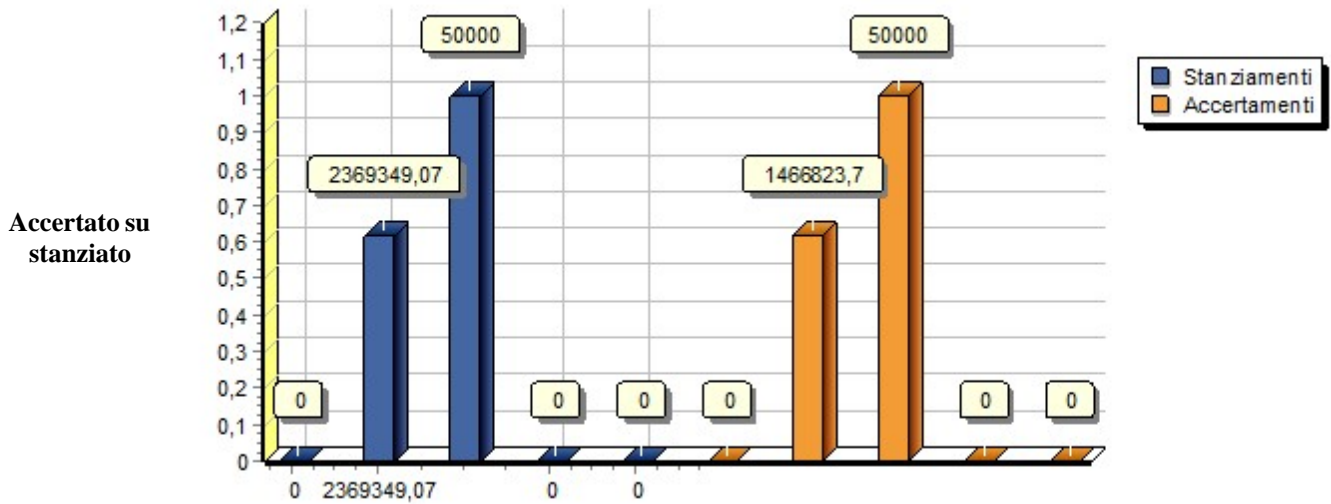
Tab. nr. 6 Grado di accertamento delle entrate extratributarie

	Stanz. definitivi	Accertamenti	% Accertato
Tipologia 100: Vendita di beni e servizi e proventi derivanti dalla gestione dei beni	293.000,00	342.206,50	116,7940
Tipologia 200: Proventi derivanti dall'attività di controllo e repressione delle irregolarità e degli illeciti	221.117,18	297.390,90	134,4947
Tipologia 300: Interessi attivi	1.500,00	0,00	
Tipologia 400: Altre entrate da redditi da capitale	200,00	0,00	
Tipologia 500: Rimborsi e altre entrate correnti	39.000,00	39.021,33	100,0547
Totali	554.817,18	678.618,73	122,3139



Tab. nr. 7 Grado di accertamento delle entrate in conto capitale

	Stanz. definitivi	Accertamenti	% Accertato
Tipologia 100: Tributi in conto capitale	0,00	0,00	
Tipologia 200: Contributi agli investimenti	2.369.349,07	1.466.823,70	61,9083
Tipologia 300: Altri trasferimenti in conto capitale	50.000,00	50.000,00	100,0000
Tipologia 400: Entrate da alienazione di beni materiali e immateriali	0,00	0,00	
Tipologia 500: Altre entrate in conto capitale	0,00	0,00	
Totali	2.419.349,07	1.516.823,70	62,6955



I documenti politici di strategia e di indirizzo generale, come il DUP, sono gli strumenti mediante i quali il consiglio, organo rappresentativo della collettività locale, indica i principali obiettivi da perseguire nell'immediato futuro. L'attività di indirizzo tende quindi ad assicurare un ragionevole grado di coerenza tra le scelte di programmazione e la disponibilità reale di risorse. Il bilancio di previsione letto "per programmi" associando quindi l'obiettivo strategico con la rispettiva dotazione finanziaria.

I programmi di spesa sono quindi gli strumenti con i quali misurare, a chiusura dell'esercizio di riferimento, l'efficacia dell'azione intrapresa dall'azienda Comune. Ogni programma sarà costituito da spese di funzionamento (Tit. 1 - Spesa corrente), da spese di investimento (Tit. 2 - Spese in C/Capitale e Tit. 3 - Spese per incremento di attività finanziarie), e può essere inoltre integrato includendovi pure l'ammontare corrispondente alla restituzione dei mezzi finanziari di terzi (Tit. 4 - Rimborso prestiti e Tit. 5 - Chiusura anticipazioni da istituto tesoriere/cassiere).

Tab. nr. 8 il bilancio per programmi

Il Bilancio 2018 per programmi	Competenza				
	Stanz. finali	Impegni	% Impegnato	Pagamenti	% Pagato
Programma 01	3.055.249,84	1.482.121,71	48,5107	782.944,27	25,6262
Programma 02	884.676,64	745.543,76	84,2730	397.614,52	44,9446
Programma 03	723.587,34	677.048,78	93,5684	539.745,99	74,5931
Programma 04	831.873,49	318.377,42	38,2723	159.704,98	19,1982
Programma 05	403.105,57	385.164,72	95,5493	288.380,75	71,5398
Programma 06	220.050,00	215.060,96	97,7328	176.727,77	80,3126
Programma 07	91.400,00	77.234,88	84,5021	62.824,74	68,7360
Programma 08	3.000,00	3.000,00	100,0000	3.000,00	100,0000
Programma 09	24.003,55	22.268,55	92,7719	12.531,55	52,2071
Programma 10	31.840,23	31.830,48	99,9694	31.830,48	99,9694
Programma 11	16.000,00	7.758,20	48,4888	6.958,20	43,4888
Totale Programmi effettivi	6.284.786,66	3.965.409,46	63,0954	2.462.263,25	39,1782
Avanzo/Disavanzo					

L'esito finanziario della programmazione annuale è influenzato dai risultati conseguiti dalle componenti elementari di ogni singolo programma: la spesa corrente (Tit. 1), la spesa in conto capitale (Tit. 2 e Tit. 3), unitamente all'eventuale rimborso di prestiti (Tit. 4 e Tit. 5). Qualunque tipo di verifica sull'andamento della gestione di competenza che si fondi, come in questo caso, sull'osservazione del grado di realizzo di ogni singolo programma, non può ignorare l'importanza di questi singoli elementi. La rappresentazione dei risultati può pertanto essere riassunta nella seguente tabella:

Tab. nr. 9 Analisi della spesa per programmi

Stato di realizzazione dei programmi 2018					
Programma 01	Stanz. finali	Impegni	% Impegnato	Pagamenti	% Pagato
Tit. 1 - Spese correnti	345.371,98	298.958,42	86,56	234.041,95	67,77
Tit. 2 - Spese in conto capitale	1.854.750,00	634.750,00	34,22	489,03	0,03
Tit. 3 - Spese per incremento di attività finanziarie	0,00	0,00	0,00	0,00	0,00
Tit. 5 - Chiusura anticipazioni da istituto tesoriere/cassiere	855.127,86	548.413,29	64,13	548.413,29	64,13
Totale Programma	3.055.249,84	1.482.121,71	48,5107	782.944,27	25,6262
Programma 02	Stanz. finali	Impegni	% Impegnato	Pagamenti	% Pagato
Tit. 1 - Spese correnti	409.229,57	270.096,69	66,00	192.190,52	46,96
Tit. 2 - Spese in conto capitale	270.023,07	270.023,07	100,00	0,00	0,00
Tit. 3 - Spese per incremento di attività finanziarie	0,00	0,00	0,00	0,00	0,00
Tit. 4 - Rimborso di prestiti	205.424,00	205.424,00	100,00	205.424,00	100,00
Totale Programma	884.676,64	745.543,76	84,2730	397.614,52	44,9446
Programma 03	Stanz. finali	Impegni	% Impegnato	Pagamenti	% Pagato
Tit. 1 - Spese correnti	723.587,34	677.048,78	93,57	539.745,99	74,59
Tit. 2 - Spese in conto capitale	0,00	0,00	0,00	0,00	0,00
Tit. 3 - Spese per incremento di attività finanziarie	0,00	0,00	0,00	0,00	0,00
Tit. 4 - Rimborso di prestiti	0,00	0,00	0,00	0,00	0,00
Totale Programma	723.587,34	677.048,78	93,5684	539.745,99	74,5931
Programma 04	Stanz. finali	Impegni	% Impegnato	Pagamenti	% Pagato
Tit. 1 - Spese correnti	331.873,49	318.377,42	95,93	159.704,98	48,12
Tit. 2 - Spese in conto capitale	500.000,00	0,00	0,00	0,00	0,00
Tit. 3 - Spese per incremento di attività finanziarie	0,00	0,00	0,00	0,00	0,00
Totale Programma	831.873,49	318.377,42	38,2723	159.704,98	19,1982
Programma 05	Stanz. finali	Impegni	% Impegnato	Pagamenti	% Pagato
Tit. 1 - Spese correnti	403.105,57	385.164,72	95,55	288.380,75	71,54
Tit. 2 - Spese in conto capitale	0,00	0,00	0,00	0,00	0,00
Tit. 3 - Spese per incremento di attività finanziarie	0,00	0,00	0,00	0,00	0,00
Totale Programma	403.105,57	385.164,72	95,5493	288.380,75	71,5398

Stato di realizzazione dei programmi 2018

Programma 06	Stanz. finali	Impegni	% Impegnato	Pagamenti	% Pagato
Tit. 1 - Spese correnti	220.050,00	215.060,96	97,73	176.727,77	80,31
Tit. 2 - Spese in conto capitale	0,00	0,00	0,00	0,00	0,00
Tit. 3 - Spese per incremento di attività finanziarie	0,00	0,00	0,00	0,00	0,00
Totale Programma	220.050,00	215.060,96	97,7328	176.727,77	80,3126
Programma 07	Stanz. finali	Impegni	% Impegnato	Pagamenti	% Pagato
Tit. 1 - Spese correnti	91.400,00	77.234,88	84,50	62.824,74	68,74
Tit. 2 - Spese in conto capitale	0,00	0,00	0,00	0,00	0,00
Tit. 3 - Spese per incremento di attività finanziarie	0,00	0,00	0,00	0,00	0,00
Totale Programma	91.400,00	77.234,88	84,5021	62.824,74	68,7360
Programma 08	Stanz. finali	Impegni	% Impegnato	Pagamenti	% Pagato
Tit. 1 - Spese correnti	3.000,00	3.000,00	100,00	3.000,00	100,00
Tit. 2 - Spese in conto capitale	0,00	0,00	0,00	0,00	0,00
Tit. 3 - Spese per incremento di attività finanziarie	0,00	0,00	0,00	0,00	0,00
Totale Programma	3.000,00	3.000,00	100,0000	3.000,00	100,0000
Programma 09	Stanz. finali	Impegni	% Impegnato	Pagamenti	% Pagato
Tit. 1 - Spese correnti	24.003,55	22.268,55	92,77	12.531,55	52,21
Tit. 2 - Spese in conto capitale	0,00	0,00	0,00	0,00	0,00
Tit. 3 - Spese per incremento di attività finanziarie	0,00	0,00	0,00	0,00	0,00
Totale Programma	24.003,55	22.268,55	92,7719	12.531,55	52,2071
Programma 10	Stanz. finali	Impegni	% Impegnato	Pagamenti	% Pagato
Tit. 1 - Spese correnti	31.840,23	31.830,48	99,97	31.830,48	99,97
Tit. 2 - Spese in conto capitale	0,00	0,00	0,00	0,00	0,00
Totale Programma	31.840,23	31.830,48	99,9694	31.830,48	99,9694
Programma 11	Stanz. finali	Impegni	% Impegnato	Pagamenti	% Pagato
Tit. 1 - Spese correnti	16.000,00	7.758,20	48,49	6.958,20	43,49
Tit. 2 - Spese in conto capitale	0,00	0,00	0,00	0,00	0,00
Totale Programma	16.000,00	7.758,20	48,4887	6.958,20	43,4887
Totale Programmi effettivi di spesa	6.284.786,66	3.965.409,46	63,10	2.462.263,25	39,18
Avanzo/Disavanzo					
Totale risorse impiegate nei programmi					

Le uscite del comune sono costituite da spese di parte corrente, spese in conto capitale, rimborso di prestiti e da movimenti di risorse effettuate per conto di altri soggetti denominati, nella struttura contabile prevista dal Testo unico sull'ordinamento degli enti locali, servizi per conto di terzi.

La quantità di risorse che il comune può spendere dipende direttamente dal volume complessivo delle entrate che si prevede di accertare nell'esercizio. La politica tributaria e tariffaria, da una parte, e la programmazione degli interventi di spesa, dall'altra, sono fenomeni collegati da un vincolo particolarmente forte. Dato che la possibilità di manovra nel campo delle entrate non è molto ampia, e questo specialmente nei periodi in cui la congiuntura economica è negativa, diventa importante per l'ente locale utilizzare al meglio la propria capacità di spesa per mantenere, sia ad inizio esercizio che durante l'intera gestione, un costante equilibrio di bilancio.

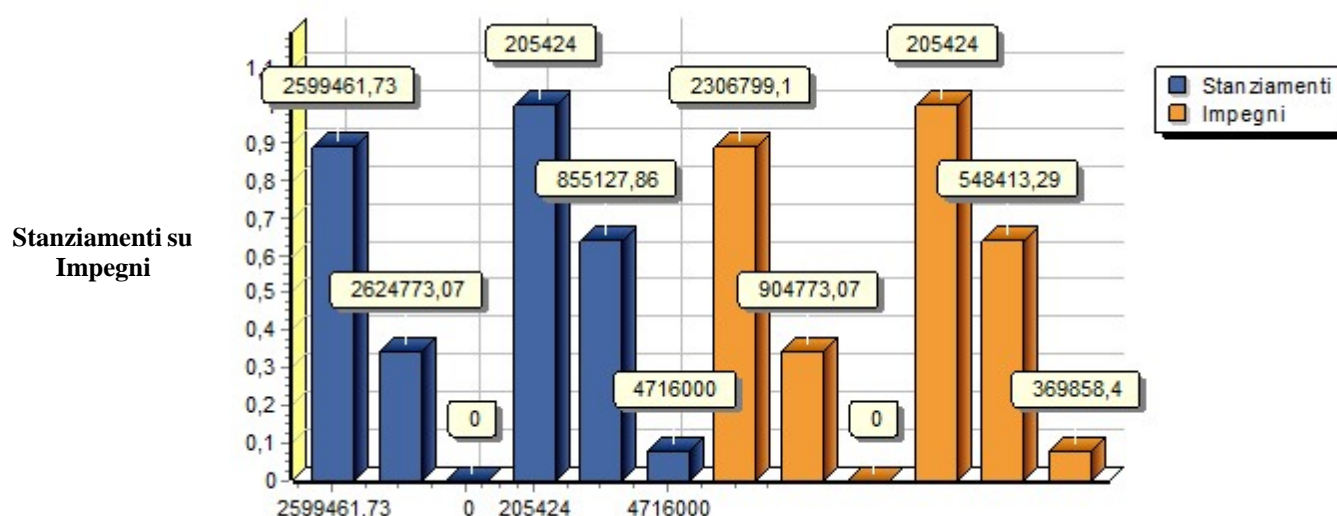
La ricerca dell'efficienza (capacità di spendere secondo il programma adottato), dell'efficacia (attitudine ad utilizzare le risorse soddisfacendo le reali esigenze della collettività) e dell'economicità (conseguire gli obiettivi stabiliti spendendo il meno possibile) deve essere compatibile con il mantenimento dell'equilibrio tra le entrate e le uscite, e questo durante l'intero esercizio.

La spesa presenta la seguente situazione, articolata per titoli:

Tab. nr. 10 Impegni assunti

	Stanz. definitivi	Impegnato	% Impegnato
1 - Spese correnti	2.599.461,73	2.306.799,10	88,7414
2 - Spese in conto capitale	2.624.773,07	904.773,07	34,4705
3 - Spese per incremento di attività finanziarie	0,00	0,00	0,0000
4 - Rimborso di prestiti	205.424,00	205.424,00	100,0000
5 - Chiusura anticipazioni da istituto tesoriere/cassiere	855.127,86	548.413,29	64,1323
7 - Spese per conto terzi e partite di giro	4.716.000,00	369.858,40	7,8426
Totali	11.000.786,66	4.335.267,86	39,4087

Tab. nr. 10 Impegni assunti



Le spese correnti classificate secondo il livello delle missioni sono riassunte nel seguente prospetto:

Tab. nr. 11

MISSIONE	DENOMINAZIONE	Stanziamenti definitivi	Impegni	% Impegnato
Missione 01	Servizi istituzionali, generali e di gestione	797.745,74	759.882,78	95,2538
Missione 02	Giustizia	0,00	0,00	0,0000
Missione 03	Ordine pubblico e sicurezza	209.272,73	203.287,84	97,1401
Missione 04	Istruzione e diritto allo studio	200.384,42	167.677,75	83,6780
Missione 05	Tutela e valorizzazione dei beni e delle attività culturali	28.000,00	24.905,24	88,9473
Missione 06	Politiche giovanili, sport e tempo libero	4.304,84	2.500,00	58,0742
Missione 07	Turismo	550,00	0,00	0,0000
Missione 08	Assetto del territorio ed edilizia abitativa	49.846,26	44.346,26	88,9661
Missione 09	Sviluppo sostenibile e tutela del territorio e dell'ambiente	759.843,06	714.782,02	94,0697
Missione 10	Trasporti e diritto alla mobilità	365.205,57	350.404,72	95,9473
Missione 11	Soccorso civile	2.000,00	2.000,00	100,0000
Missione 12	Diritti sociali, politiche sociali e famiglia	44.728,55	37.012,49	82,7491
Missione 13	Tutela della salute	0,00	0,00	0,0000
Missione 14	Sviluppo economico e competitività	0,00	0,00	0,0000
Missione 15	Politiche per il lavoro e la formazione professionale	0,00	0,00	0,0000
Missione 16	Agricoltura, politiche agroalimentari e pesca	0,00	0,00	0,0000
Missione 17	Energia e diversificazione delle fonti energetiche	0,00	0,00	0,0000
Missione 18	Relazioni con le altre autonomie territoriali e locali	0,00	0,00	0,0000
Missione 19	Relazioni internazionali	0,00	0,00	0,0000
Missione 20	Fondi e accantonamenti	137.580,56	0,00	0,0000
Missione 50	Debito pubblico	0,00	0,00	0,0000
Missione 60	Anticipazioni finanziarie	0,00	0,00	0,0000
Totale Missioni		2.599.461,73	2.306.799,10	88,7414

Si rammenta il contenuto dell'Art. 166 del TUEL 267/2000, **“Fondo di riserva”**, il quale così recita:

1. Gli enti locali iscrivono nel proprio bilancio di previsione un fondo di riserva non inferiore allo 0,30 e non superiore al 2 per cento del totale delle spese correnti inizialmente previste in bilancio.

2. Il fondo è utilizzato, con deliberazioni dell'organo esecutivo da comunicare all'organo consiliare nei tempi stabiliti dal regolamento di contabilità, nei casi in cui si verificano esigenze straordinarie di bilancio o le dotazioni degli interventi di spesa corrente si rivelino insufficienti.

2-bis. La metà della quota minima prevista dai commi 1 e 2-ter è riservata alla copertura di eventuali spese non prevedibili, la cui mancata effettuazione comporta danni certi all'amministrazione. ⁽¹⁾

2-ter. Nel caso in cui l'ente si trovi in una delle situazioni previste dagli articoli 195 e 222, il limite minimo previsto dal comma 1 è stabilito nella misura dello 0,45 per cento del totale delle spese correnti inizialmente previste in bilancio.

Per quanto concerne invece il Fondo svalutazione crediti si rammenta che, a decorrere dall'esercizio finanziario 2012, gli enti locali devono iscrivere nel bilancio di previsione un “fondo svalutazione crediti” non inferiore al 25 per cento dei residui attivi, di cui ai titoli primo e terzo dell'entrata, aventi anzianità superiore a 5 anni.

Tale disposizione è contenuta nell'articolo 6, comma 17, del decreto legge n. 95/2012, meglio conosciuto come decreto “spending review”.

Tuttavia, i residui, per i quali è analiticamente certificabile, da parte dell'organo di revisione, la perdurante sussistenza delle ragioni del credito e l'elevato tasso di riscuotibilità, possono essere esclusi dal calcolo per la determinazione del fondo svalutazione crediti. La norma in esame impone quindi agli enti di rivedere ogni singolo residuo attivo mantenuto in sede di rendiconto 2011.

Inoltre gli enti locali che beneficiano dell'anticipazione, di cui al comma 13 dell'articolo 1 del dl 35/2013, dovranno adeguare il fondo di svalutazione crediti di cui dl 95/2012, relativo ai 5 esercizi finanziari successivi a quello in cui è stata concessa l'anticipazione stessa, ad almeno il 50 per cento dei residui attivi, di cui ai titoli primo e terzo dell'entrata, aventi anzianità superiore a 5 anni.

Le spese in conto capitale classificate secondo il livello delle missioni sono riassunte nel seguente prospetto:

Tab. nr. 12

MISSIONE	DENOMINAZIONE	Stanziamenti definitivi	Impegni	% Impegnato
Missione 01	Servizi istituzionali, generali e di gestione	0,00	0,00	0,0000
Missione 02	Giustizia	0,00	0,00	0,0000
Missione 03	Ordine pubblico e sicurezza	0,00	0,00	0,0000
Missione 04	Istruzione e diritto allo studio	270.023,07	270.023,07	100,0000
Missione 05	Tutela e valorizzazione dei beni e delle attività culturali	0,00	0,00	0,0000
Missione 06	Politiche giovanili, sport e tempo libero	0,00	0,00	0,0000
Missione 07	Turismo	0,00	0,00	0,0000
Missione 08	Assetto del territorio ed edilizia abitativa	1.854.750,00	634.750,00	34,2229
Missione 09	Sviluppo sostenibile e tutela del territorio e dell'ambiente	500.000,00	0,00	0,0000
Missione 10	Trasporti e diritto alla mobilità	0,00	0,00	0,0000
Missione 11	Soccorso civile	0,00	0,00	0,0000
Missione 12	Diritti sociali, politiche sociali e famiglia	0,00	0,00	0,0000
Missione 13	Tutela della salute	0,00	0,00	0,0000
Missione 14	Sviluppo economico e competitività	0,00	0,00	0,0000
Missione 15	Politiche per il lavoro e la formazione professionale	0,00	0,00	0,0000
Missione 16	Agricoltura, politiche agroalimentari e pesca	0,00	0,00	0,0000
Missione 17	Energia e diversificazione delle fonti energetiche	0,00	0,00	0,0000
Missione 18	Relazioni con le altre autonomie territoriali e locali	0,00	0,00	0,0000
Missione 19	Relazioni internazionali	0,00	0,00	0,0000
Missione 20	Fondi e accantonamenti	0,00	0,00	0,0000
Totale Missioni		2.624.773,07	904.773,07	34,4705

La spesa presenta la seguente situazione, articolata per titoli e macroaggregati:

Tab. nr. 13 Impegni assunti per spese correnti	Stanz. definitivi	Impegnato	% Impegnato
101 - Redditi da lavoro dipendente	692.240,23	688.677,38	99,4853
102 - Imposte e tasse a carico dell'ente	57.039,18	53.588,07	93,9496
103 - Acquisto di beni e servizi	1.362.089,52	1.248.308,78	91,6466
104 - Trasferimenti correnti	64.200,00	40.262,84	62,7147
105 - Trasferimenti di tributi (solo per le Regioni)	0,00	0,00	0,0000
106 - Fondi perequativi (solo per le Regioni)	0,00	0,00	0,0000
107 - Interessi passivi	158.760,47	158.506,17	99,8398
108 - Altre spese per redditi da capitale	0,00	0,00	0,0000
109 - Rimborsi e poste correttive delle entrate	3.483,35	1.549,44	44,4813
110 - Altre spese correnti	261.648,98	115.906,42	44,2984
Totale Titolo 1	2.599.461,73	2.306.799,10	88,7414

Tab. nr. 14 Impegni assunti per spese in conto capitale	Stanz. definitivi	Impegnato	% Impegnato
201 - Tributi in conto capitale a carico dell'ente	0,00	0,00	0,0000
202 - Investimenti fissi lordi e acquisto di terreni	1.404.773,07	904.773,07	64,4071
203 - Contributi agli investimenti	1.220.000,00	0,00	0,0000
204 - Altri trasferimenti in conto capitale	0,00	0,00	0,0000
205 - Altre spese in conto capitale	0,00	0,00	0,0000
Totale Titolo 2	2.624.773,07	904.773,07	34,4705

Tab. nr. 15 Impegni assunti per incremento di attività finanziarie	Stanz. definitivi	Impegnato	% Impegnato
301 - Acquisizioni di attività finanziarie	0,00	0,00	0,0000
302 - Concessione crediti di breve termine	0,00	0,00	0,0000
303 - Concessione crediti di medio - lungo termine	0,00	0,00	0,0000
304 - Altre spese per incremento di attività finanziarie	0,00	0,00	0,0000
Totale Titolo 3	0,00	0,00	

Tab. nr. 16 Impegni assunti per rimborso di prestiti	Stanz. definitivi	Impegnato	% Impegnato
401 - Rimborso di titoli obbligazionari	0,00	0,00	0,0000
402 - Rimborso prestiti a breve termine	0,00	0,00	0,0000
403 - Rimborso mutui e altri finanziamenti a medio lungo	205.424,00	205.424,00	100,0000
404 - Rimborso di altre forme di indebitamento	0,00	0,00	0,0000
405 - Fondi per rimborso prestiti	0,00	0,00	0,0000
Totale Titolo 4	205.424,00	205.424,00	100,0000

Tab. nr. 17 Impegni assunti per chiusura/anticipazioni ricevute da tesoreria

	Stanz. definitivi	Impegnato	% Impegnato
501 - Chiusura anticipazioni da istituto tesoriere/cassiere	855.127,86	548.413,29	64,1323
Totale Titolo 5	855.127,86	548.413,29	64,1323

Tab. nr. 18 Impegni assunti per uscite per conto terzi e partite di giro

	Stanz. definitivi	Impegnato	% Impegnato
701 - Uscite per partite di giro	4.701.000,00	369.384,34	7,8576
702 - Uscite per conto terzi	15.000,00	474,06	3,1604
Totale Titolo 7	4.716.000,00	369.858,40	7,8426

Si espone di seguito l'evoluzione del debito:

Tab. nr. 19 Ricostruzione dello stock di debito

Anno:	2018	2019	2020
Residuo debito	3.149.498,14	2.944.074,14	2.763.171,72
Nuovi prestiti			
Prestiti rimborsati	205.424,00	180.902,42	190.048,72
Estinzioni anticipate			
Altre variazioni +/- (da specificare)			
Totale di fine anno	2.944.074,14	2.763.171,72	2.573.123,00

Si riportano di seguito i parametri previsti dall'Art. 204 del TUEL 267/2000 **“Regole particolari per l'assunzione di mutui”** modificato dall'art. 1, comma 735, L. 27 dicembre 2013, n. 147, a decorrere dal 1° gennaio 2014.:

“Oltre al rispetto delle condizioni di cui all'articolo 203, l'ente locale può assumere nuovi mutui e accedere ad altre forme di finanziamento reperibili sul mercato solo se l'importo annuale degli interessi, sommato a quello dei mutui precedentemente contratti, a quello dei prestiti obbligazionari precedentemente emessi, a quello delle aperture di credito stipulate e a quello derivante da garanzie prestate ai sensi dell'articolo 207, al netto dei contributi statali e regionali in conto interessi, non supera il 12 per cento, per l'anno 2011, l'8 per cento, per gli anni dal 2012 al 2014, e il 10 per cento, a decorrere dall'anno 2015, delle entrate relative ai primi tre titoli delle entrate del rendiconto del penultimo anno precedente quello in cui viene prevista l'assunzione dei mutui. Per le comunità montane si fa riferimento ai primi due titoli delle entrate. Per gli enti locali di nuova istituzione si fa riferimento, per i primi due anni, ai corrispondenti dati finanziari del bilancio di previsione.”

Tab. nr. 20 Fondo di cassa

	RESIDUI	COMPETENZA	TOTALE
Fondo di cassa al 1° gennaio			16.433,67
RISCOSSIONI	545.540,03	3.174.637,63	3.720.177,66
PAGAMENTI	709.877,17	2.828.058,88	3.537.936,05
SALDO DI CASSA AL 31 DICEMBRE	0,00	0,00	198.675,28

Il saldo di cassa alla data della verifica risulta pari ad Euro 198.675,28 di cui a specifica destinazione Euro 0,00.

L'Ente non ha attivato l'anticipazione di tesoreria prevista dall'art. 222 del TUEL 267/2000.

Indispensabile risulta essere la verifica dei residui, con riferimento ai residui iniziali ed alla movimentazione effettuata e prevedibile. La situazione è la seguente, sia per i residui attivi che per i residui passivi:

Tab. nr. 21 Residui attivi	Residui iniziali	Maggiori/Minori residui	Accertamenti c/residui
Tit. 1 Entrate correnti di natura tributaria, contributiva e perequativa	1.323.799,40	0,00	1.323.799,40
Tit. 2 Trasferimenti correnti	29.775,67	0,00	29.775,67
Tit. 3 Entrate extratributarie	366.290,24	0,00	366.290,24
Tit. 4 Entrate in conto capitale	217.824,13	0,00	217.824,13
Tit. 5 Entrate da riduzione di attività finanziarie	0,00	0,00	0,00
Tit. 6 Accensione prestiti	45.154,76	0,00	45.154,76
Tit. 7 Anticipazioni da istituto tesoriere/cassiere	0,00	0,00	0,00
Tit. 9 Entrate per conto di terzi e partite di giro	12.757,22	0,00	12.757,22
Totali	1.995.601,42	0,00	1.995.601,42

Tab. nr. 22 Residui passivi	Residui iniziali	Maggiori/Minori residui	Impegni c/residui
Tit. 1 Spese correnti	1.094.325,82	0,00	1.094.325,82
Tit. 2 Spese in conto capitale	340.854,65	0,00	340.854,65
Tit. 3 Spese per incremento di attività finanziarie	0,00	0,00	0,00
Tit. 4 Rimborso di prestiti	0,00	0,00	0,00
Tit. 5 Chiusura anticipazioni da istituto tesoriere/cassiere	0,00	0,00	0,00
Tit. 7 Spese per conto terzi e partite di giro	7.022,07	0,00	7.022,07
Totali	1.442.202,54	0,00	1.442.202,54

Il rendiconto deve permettere di verificare sia la fase autorizzatoria-finanziaria attribuita al sistema di bilancio, sia la situazione economica e patrimoniale-finanziaria dell'ente e i mutamenti di tale situazione anche in relazione agli andamenti economici programmati dall'ente. Non è sufficiente il raggiungimento dell'equilibrio finanziario complessivo per formulare un giudizio completo sull'andamento attuale e prospettico dell'ente. L'equilibrio economico a valere nel tempo è un obiettivo essenziale dell'ente, da verificare costantemente e da analizzare in sede di esame ed approvazione del rendiconto della gestione.

Lo schema di conto economico, di contenuto obbligatorio, approvato con il D.Lgs. 23 giugno 2011 nr. 118, si compendia nella considerazione delle seguenti aree funzionali, con riferimento alle quali, attraverso l'analisi di 28 valori, si procede alla quantificazione di alcuni risultati parziali (risultato della gestione e risultato della gestione operativa) sino a pervenire alla determinazione del complessivo risultato economico d'esercizio come segue:

Tab. nr. 23 Conto Economico

CONTO ECONOMICO	2018	2017
A) COMPONENTI POSITIVI DELLA GESTIONE		
1) Proventi da tributi	1.005.794,26	0,00
2) Proventi da fondi perequativi	745.538,89	0,00
3) Proventi da trasferimenti e contributi	1.668.371,09	0,00
<i>a) Proventi da trasferimenti correnti</i>	201.547,39	0,00
<i>b) Quota annuale di contributi agli investimenti</i>	0,00	0,00
<i>c) Contributi agli investimenti</i>	1.466.823,70	0,00
4) Ricavi delle vendite e prestazioni e proventi da servizi pubblici	342.389,96	0,00
<i>a) Proventi derivanti dalla gestione dei beni</i>	0,00	0,00
<i>b) Ricavi della vendita di beni</i>	236.469,67	0,00
<i>c) Ricavi e proventi dalla prestazione di servizi</i>	105.920,29	0,00
5) Variazioni nelle rimanenze di prodotti in corso di lavorazione, etc. (+/-)	0,00	0,00
6) Variazione dei lavori in corso su ordinazione	0,00	0,00
7) Incrementi di immobilizzazioni per lavori interni	0,00	0,00
8) Altri ricavi e proventi diversi	259.038,51	0,00
TOTALE COMPONENTI POSITIVI DELLA GESTIONE (A)	4.021.132,71	0,00
B) COMPONENTI NEGATIVI DELLA GESTIONE		
9) Acquisto di materie prime e/o beni di consumo	110.634,88	0,00
10) Prestazioni di servizi	779.739,31	0,00
11) Utilizzo beni di terzi	0,00	0,00
12) Trasferimenti e contributi	43.391,89	0,00
<i>a) Trasferimenti correnti</i>	43.391,89	0,00
<i>b) Contributi agli investimenti ad altre Amministrazioni pubb.</i>	0,00	0,00
<i>c) Contributi agli investimenti ad altri soggetti</i>	0,00	0,00
13) Personale	0,00	0,00
14) Ammortamenti e svalutazioni	0,00	0,00
<i>a) Ammortamenti di immobilizzazioni Immateriali</i>	0,00	0,00
<i>b) Ammortamenti di immobilizzazioni materiali</i>	0,00	0,00
<i>c) Altre svalutazioni delle immobilizzazioni</i>	0,00	0,00
<i>d) Svalutazione dei crediti</i>	0,00	0,00
15) Variazioni nelle rimanenze di materie prime e/o beni di consumo (+/-)	0,00	0,00
16) Accantonamenti per rischi	0,00	0,00
17) Altri accantonamenti	0,00	0,00
18) Oneri diversi di gestione	366,00	0,00
TOTALE COMPONENTI NEGATIVI DELLA GESTIONE (B)	934.132,08	0,00
DIFFERENZA FRA COMP. POSITIVI E NEGATIVI DELLA GESTIONE (A - B)	3.087.000,63	0,00

C) PROVENTI ED ONERI FINANZIARI		
<i>Proventi finanziari</i>		
19) Proventi da partecipazioni	0,00	0,00
<i>a) da società controllate</i>	0,00	0,00
<i>b) da società partecipate</i>	0,00	0,00
<i>c) da altri soggetti</i>	0,00	0,00
20) Altri proventi finanziari	0,00	0,00
Totale proventi finanziari	0,00	0,00
<i>Oneri finanziari</i>		
21) Interessi ed altri oneri finanziari	0,00	0,00
<i>a) Interessi passivi</i>	0,00	0,00
<i>b) Altri oneri finanziari</i>	0,00	0,00
Totale oneri finanziari	0,00	0,00
TOTALE PROVENTI ED ONERI FINANZIARI (C)	0,00	0,00
D) RETTIFICHE DI VALORE ATTIVITA' FINANZIARIE		
22) Rivalutazioni	0,00	0,00
23) Svalutazioni	0,00	0,00
TOTALE RETTIFICHE (D)	0,00	0,00
E) PROVENTI ED ONERI STRAORDINARI		
24) Proventi straordinari	50.000,00	0,00
<i>a) Proventi da permessi di costruire</i>	0,00	0,00
<i>b) Proventi da trasferimenti in conto capitale</i>	50.000,00	0,00
<i>c) Sopravvenienze attive e insussistenze del passivo</i>	0,00	0,00
<i>d) Plusvalenze patrimoniali</i>	0,00	0,00
<i>e) Altri proventi straordinari</i>	0,00	0,00
Totale proventi straordinari	50.000,00	0,00
25) Oneri straordinari	0,00	0,00
<i>a) Trasferimenti in conto capitale</i>	0,00	0,00
<i>b) Sopravvenienze passive e insussistenze dell'attivo</i>	0,00	0,00
<i>c) Minusvalenze patrimoniali</i>	0,00	0,00
<i>d) Altri oneri straordinari</i>	0,00	0,00
Totale oneri straordinari	0,00	0,00
TOTALE PROVENTI ED ONERI STRAORDINARI (E)	50.000,00	0,00
RISULTATO PRIMA DELLE IMPOSTE (A - B + C + D + E)	3.137.000,63	0,00
26) Imposte (*)	0,00	0,00
27) RISULTATO DELL'ESERCIZIO	3.137.000,63	0,00
Per gli enti in contabilità finanziaria la voce si riferisce all'IRAP.		

Si espongono altresì le risultanze dello stato patrimoniale

Tab. nr. 24 Stato Patrimoniale

STATO PATRIMONIALE (ATTIVO)	2018	2017
A) CREDITI vs.LO STATO ED ALTRE AMMINISTRAZIONI PUBBLICHE PER LA PARTECIPAZIONE AL FONDO DI DOTAZIONE	0,00	0,00
TOTALE CREDITI vs PARTECIPANTI (A)	0,00	0,00
B) IMMOBILIZZAZIONI		
<i>I) Immobilizzazioni immateriali</i>		
1) Costi di impianto e di ampliamento	0,00	0,00
2) Costi di ricerca sviluppo e pubblicità	0,00	0,00
3) Diritti di brevetto ed utilizzazione opere dell'ingegno	0,00	0,00
4) Concessioni, licenze, marchi e diritti simile	0,00	0,00
5) Avviamento	0,00	0,00
6) Immobilizzazioni in corso ed acconti	0,00	0,00
9) Altre	0,00	0,00
Totale immobilizzazioni immateriali	0,00	0,00
<i>Immobilizzazioni materiali</i>		
II 1) Beni demaniali	0,00	0,00
1.1) Terreni	0,00	0,00
1.2) Fabbricati	0,00	0,00
1.3) Infrastrutture	0,00	0,00
1.9) Altri beni demaniali	0,00	0,00
III 2) Altre immobilizzazioni materiali	262.629,89	0,00
2.1) Terreni	0,00	0,00
<i>a) di cui in leasing finanziario</i>	0,00	0,00
2.2) Fabbricati	262.629,89	0,00
<i>a) di cui in leasing finanziario</i>	0,00	0,00
2.3) Impianti e macchinari	0,00	0,00
<i>a) di cui in leasing finanziario</i>	0,00	0,00
2.4) Attrezzature industriali e commerciali	0,00	0,00
2.5) Mezzi di trasporto	0,00	0,00
2.6) Macchine per ufficio e hardware	0,00	0,00
2.7) Mobili e arredi	0,00	0,00
2.8) Infrastrutture	0,00	0,00
2.9) Diritti reali di godimento	0,00	0,00
2.99) Altri beni materiali	0,00	0,00
3) Immobilizzazioni in corso ed acconti	0,00	0,00
Totale immobilizzazioni materiali	262.629,89	0,00
<i>IV) Immobilizzazioni Finanziarie</i>		
1) Partecipazioni in	0,00	0,00
<i>a) imprese controllate</i>	0,00	0,00
<i>b) imprese partecipate</i>	0,00	0,00
<i>c) altri soggetti</i>	0,00	0,00

2) Crediti verso	0,00	0,00
a) altre amministrazioni pubbliche	0,00	0,00
b) imprese controllate	0,00	0,00
c) imprese partecipate	0,00	0,00
d) altri soggetti	0,00	0,00
3) Altri titoli	0,00	0,00
Totale immobilizzazioni finanziarie	0,00	0,00
TOTALE IMMOBILIZZAZIONI (B)	262.629,89	0,00
C) ATTIVO CIRCOLANTE		
<i>I) Rimanenze</i>	0,00	0,00
Totale rimanenze	0,00	0,00
<i>II) Crediti</i>		
1) Crediti di natura tributaria	51.666,55	0,00
a) Crediti da tributi destinati al finanziamento della sanità	0,00	0,00
b) Altri crediti da tributi	69.790,12	0,00
c) Crediti da Fondi perequativi	-18.123,57	0,00
2) Crediti per trasferimenti e contributi	879.405,18	0,00
a) verso amministrazioni pubbliche	879.405,18	0,00
b) imprese controllate	0,00	0,00
c) imprese partecipate	0,00	0,00
d) verso altri soggetti	0,00	0,00
3) Verso clienti ed utenti	422.474,36	0,00
4) Altri Crediti	545.245,24	0,00
a) verso l'erario	0,00	0,00
b) per attività svolta per c/terzi	-4.058,59	0,00
c) altri	549.303,83	0,00
Totale crediti	1.898.791,33	0,00
<i>III) Attività finanziarie che non costituiscono immobilizzazioni</i>		
1) Partecipazioni	0,00	0,00
2) Altri titoli	0,00	0,00
Totale attività finanziarie che non costituiscono immobilizzi	0,00	0,00
<i>IV) Disponibilità liquide</i>		
1) Conto di tesoreria	192.687,25	0,00
a) Istituto tesoriere	192.687,25	0,00
b) presso Banca d'Italia	0,00	0,00
2) Altri depositi bancari e postali	0,00	0,00
3) Denaro e valori in cassa	0,00	0,00
4) Altri conti presso la tesoreria statale intestati all'ente	0,00	0,00
Totale disponibilità liquide	192.687,25	0,00
TOTALE ATTIVO CIRCOLANTE (C)	2.091.478,58	0,00
D) RATEI E RISCONTI		
1) Ratei attivi	0,00	0,00
2) Risconti attivi	0,00	0,00

TOTALE RATEI E RISCONTI (D)	0,00	0,00
TOTALE DELL'ATTIVO (A + B + C + D)	2.354.108,47	0,00

STATO PATRIMONIALE (PASSIVO)	2018	2017
A) PATRIMONIO NETTO		
I) Fondo di dotazione	0,00	0,00
II) Riserve	0,00	0,00
<i>a) da risultato economico di esercizi precedenti</i>	0,00	0,00
<i>b) da capitale</i>	0,00	0,00
<i>c) da permessi di costruire</i>	0,00	0,00
<i>d) riserve indisponibili per beni demaniali e patrimoniali indisponibili e per i beni culturali</i>	0,00	0,00
<i>e) altre riserve indisponibili</i>	0,00	0,00
III) Risultato economico dell'esercizio	0,00	0,00
TOTALE PATRIMONIO NETTO (A)	0,00	0,00
B) FONDI PER RISCHI ED ONERI		
1) Per trattamento di quiescenza	0,00	0,00
2) Per imposte	0,00	0,00
3) Altri	0,00	0,00
TOTALE FONDI RISCHI ED ONERI (B)	0,00	0,00
C) TRATTAMENTO DI FINE RAPPORTO	0,00	0,00
TOTALE T.F.R. (C)	0,00	0,00
D) DEBITI		
1) Debiti da finanziamento	194.453,97	0,00
<i>a) prestiti obbligazionari</i>	0,00	0,00
<i>b) v/ altre amministrazioni pubbliche</i>	0,00	0,00
<i>c) verso banche e tesoriere</i>	0,00	0,00
<i>d) verso altri finanziatori</i>	194.453,97	0,00
2) Debiti verso fornitori	68.470,97	0,00
3) Acconti	0,00	0,00
4) Debiti per trasferimenti e contributi	7.869,60	0,00
<i>a) enti finanziati dal servizio sanitario nazionale</i>	0,00	0,00
<i>b) altre amministrazioni pubbliche</i>	6.033,35	0,00
<i>c) imprese controllate</i>	0,00	0,00
<i>d) imprese partecipate</i>	0,00	0,00
<i>e) altri soggetti</i>	1.836,25	0,00
5) Altri debiti	-1.053.686,70	0,00
<i>a) tributari</i>	-37.669,39	0,00
<i>b) verso istituti di previdenza e sicurezza sociale</i>	-148.911,00	0,00
<i>c) per attività svolta per c/terzi</i>	0,00	0,00
<i>d) altri</i>	-867.106,31	0,00
TOTALE DEBITI (D)	-782.892,16	0,00
E) RATEI E RISCONTI E CONTRIBUTI AGLI INVESTIMENTI		
I) Ratei passivi	0,00	0,00
II) Risconti passivi	0,00	0,00
1) Contributi agli investimenti	0,00	0,00
<i>a) da altre amministrazioni pubbliche</i>	0,00	0,00

<i>b) da altri soggetti</i>	0,00	0,00
2) Concessioni pluriennali	0,00	0,00
3) Altri risconti passivi	0,00	0,00
TOTALE RATEI E RISCONTI (E)	0,00	0,00
TOTALE DEL PASSIVO (A + B + C + D + E)	-782.892,16	0,00

CONTI D'ORDINE		
CONTI D'ORDINE		
1) Impegni su esercizi futuri	0,00	0,00
2) Beni di terzi in uso	0,00	0,00
3) Beni dati in uso a terzi	0,00	0,00
4) Garanzie prestate a amministrazioni pubbliche	0,00	0,00
5) Garanzie prestate a imprese controllate	0,00	0,00
6) Garanzie prestate a imprese partecipate	0,00	0,00
7) Garanzie prestate a altre imprese	0,00	0,00
TOTALE CONTI D'ORDINE	0,00	0,00

Infine è possibile rappresentare l'equilibrio economico come segue:

Tab. nr. 25

EQUILIBRIO ECONOMICO-FINANZIARIO		COMPETENZA (ACCERTAMENTI E IMPEGNI IMPUTATI ALL'ESERCIZIO)
Fondo di cassa all'inizio dell'esercizio		16.433,67
A) Fondo pluriennale vincolato di entrata per spese correnti iscritto in entrata	+	0,00
AA) Recupero disavanzo di amministrazione esercizio precedente	-	0,00
B) Entrate Titoli 1.00 - 2.00 - 3.00	+	2.654.619,54
<i>di cui per estinzione anticipata di prestiti</i>		0,00
C) Entrate Titolo 4.02.06 - Contributi agli investimenti direttamente destinati al rimborso dei prestiti da amministrazioni pubbliche	+	0,00
D) Spese Titolo 1.00 - Spese correnti	-	2.306.799,10
DD) Fondo pluriennale vincolato di parte corrente (di spesa)	-	0,00
E) Spese Titolo 2.04 - Altri trasferimenti in conto capitale	-	0,00
F) Spese Titolo 4.00 - Quote di capitale amm.to dei mutui e prestiti obbligazionari	-	205.424,00
<i>di cui per estinzione anticipata di prestiti</i>		0,00
<i>di cui Fondo anticipazioni di liquidità (DL 35/2013 e successive modifiche e rifinanziamenti)</i>		0,00
G) Somma finale (G = A - AA + B + C - D - D - E - F)		142.396,44
ALTRE POSTE DIFFERENZIALI, PER ECCEZIONI PREVISTE DA NORME DI LEGGE E DAI PRINCIPI CONTABILI, CHE HANNO EFFETTO DULL'EQUILIBRIO EX ARTICOLO 162, COMMA 6, DEL TESTO UNICO DELLE LEGGI SULL'ORDINAMENTO DEGLI ENTI LOCALI		
H) Utilizzo risultato di amministrazione per spese correnti	+	0,00
<i>di cui per estinzione anticipata di prestiti</i>		0,00
I) Entrate di parte capitale destinate a spese correnti in base a specifiche disposizioni di legge o dei principi contabili	+	0,00
<i>di cui per estinzione anticipata di prestiti</i>		0,00
L) Entrate di parte corrente destinate a spese di investimento in base a specifiche disposizioni di legge o dei principi contabili	-	0,00
M) Entrate da accensione di prestiti destinate a estinzione anticipata dei prestiti	+	0,00
EQUILIBRIO DI PARTE CORRENTE		
O = G + H + I - L + M		142.396,44
P) Utilizzo avanzo di amministrazione per spese di investimento	+	0,00
Q) Fondo pluriennale vincolato per spese in conto capitale iscritto in entrata	+	0,00
R) Entrate Titoli 4.00-5.00-6.00	+	2.151.573,70
C) Entrate Titolo 4.02.06 - Contributi agli investimenti direttamente destinati al rimborso dei prestiti da amministrazioni pubbliche	-	0,00
D) Entrate di parte capitale destinate a spese correnti in base a specifiche disposizioni di legge o dei principi contabili	-	0,00
S1) Entrate Titolo 5.02 per Riscossione crediti di breve termine	-	0,00
S2) Entrate Titolo 5.03 per Riscossione crediti di medio-lungo termine	-	0,00
T) Entrate Titolo 5.04 relative a Altre entrate per riduzioni di attività finanziaria	-	0,00
L) Entrate di parte corrente destinate a spese di investimento in base a specifiche disposizioni di legge o dei principi contabili	+	0,00
M) Entrate da accensione di prestiti destinate a estinzione anticipata dei prestiti	-	0,00

U) Spese Titolo 2.00 - Spese in conto capitale	-	904.773,07
UU) Fondo pluriennale vincolato in c/capitale (di spesa)	-	0,00
V) Spese Titolo 3.01 per Acquisizioni di attività finanziarie	-	0,00
E) Spese Titolo 2.04 - Altri trasferimenti in conto capitale	+	0,00
EQUILIBRIO DI PARTE CAPITALE		
Z = P + Q + R - C - I - S1 - S2 - T + L - M - U - UU - V + E		1.246.800,63
S1) Entrate Titolo 5.02 per Riscossione crediti di breve termine	+	0,00
S2) Entrate Titolo 5.03 per Riscossione crediti di medio-lungo termine	+	0,00
T) Entrate Titolo 5.04 relative a Altre entrate per riduzioni di attività finanziaria	+	0,00
X1) Spese Titolo 3.02 per Concessione crediti di breve termine	-	0,00
X2) Spese Titolo 3.03 per Concessione crediti di medio-lungo termine	-	0,00
Y) Spese Titolo 3.04 per Altre spese per acquisizioni di attività finanziarie	-	0,00
EQUILIBRIO FINALE		
W = O + Z + S1 + S2 + T - X1 - X2 - Y		1.389.197,07

Tab. nr. 26

COMPOSIZIONE PER MISSIONE E PROGRAMMI DEL FONDO PLURIENNALE VINCOLATO DELL'ESERCIZIO 2018 DI RIFERIMENTO DEL BILANCIO

MISSIONI E PROGRAMMI		Fondo pluriennale vincolato al 31 dicembre dell'esercizio 2017	Spese impegnate negli esercizi precedenti e imputate all'esercizio 2018 e coperte dal fondo pluriennale vincolato	Riaccertamento degli impegni di cui alla lettera b) effettuata nel corso dell'esercizio 2018 (cd. economie di impegno)	Riaccertamento degli impegni di cui alla lettera b) effettuata nel corso dell'esercizio 2018 (cd. economie di impegno)	Quota del fondo pluriennale vincolato al 31 dicembre dell'esercizio 2017 rinviata all'esercizio 2019 e successivi	Spese impegnate nell'esercizio 2018 con imputazione all'esercizio 2019 e coperte dal fondo pluriennale vincolato	Spese impegnate nell'esercizio 2018 con imputazione all'esercizio 2020 e coperte del fondo pluriennale vincolato	Spese impegnate nell'esercizio 2018 con imputazione a esercizi successivi a quelli considerati nel bilancio pluriennale e coperte del fondo pluriennale vincolato	Fondo pluriennale vincolato al 31 dicembre dell'esercizio 2018
		(a)	(b)	(x)	(y)	(c)=(a)-(b)-(x)-(y)	(d)	(e)	(f)	(g)=(c)+(d)+(e)+(f)
01	MISSIONE 1 - Servizi istituzionali, generali e di gestione									
01	Organi istituzionali	0,00	0,00	0,00	0,00	0,00	0,00	0,00	0,00	0,00
02	Segreteria generale	0,00	0,00	0,00	0,00	0,00	0,00	0,00	0,00	0,00
03	Gestione economica, finanziaria, programmazione e provveditorato	0,00	0,00	0,00	0,00	0,00	0,00	0,00	0,00	0,00
04	Gestione delle entrate tributarie e servizi fiscali	0,00	0,00	0,00	0,00	0,00	0,00	0,00	0,00	0,00
05	Gestione dei beni demaniali e patrimoniali	0,00	0,00	0,00	0,00	0,00	0,00	0,00	0,00	0,00
06	Ufficio tecnico	0,00	0,00	0,00	0,00	0,00	0,00	0,00	0,00	0,00
07	Elezioni e consultazioni popolari - Anagrafe e stato civile	0,00	0,00	0,00	0,00	0,00	0,00	0,00	0,00	0,00
08	Statistica e sistemi informativi	0,00	0,00	0,00	0,00	0,00	0,00	0,00	0,00	0,00
09	Assistenza tecnico-amministrativa agli enti locali	0,00	0,00	0,00	0,00	0,00	0,00	0,00	0,00	0,00
10	Risorse umane	0,00	0,00	0,00	0,00	0,00	0,00	0,00	0,00	0,00
11	Altri servizi generali	0,00	0,00	0,00	0,00	0,00	0,00	0,00	0,00	0,00
TOTALE MISSIONE 1 - Servizi istituzionali, generali e di gestione		0,00	0,00	0,00	0,00	0,00	0,00	0,00	0,00	0,00

COMPOSIZIONE PER MISSIONE E PROGRAMMI DEL FONDO PLURIENNALE VINCOLATO DELL'ESERCIZIO 2018 DI RIFERIMENTO DEL BILANCIO

MISSIONI E PROGRAMMI	Fondo pluriennale vincolato al 31 dicembre dell'esercizio 2017	Spese impegnate negli esercizi precedenti e imputate all'esercizio 2018 e coperte dal fondo pluriennale vincolato	Riaccertamento degli impegni di cui alla lettera b) effettuata nel corso dell'esercizio 2018 (cd. economie di impegno)	Riaccertamento degli impegni di cui alla lettera b) effettuata nel corso dell'esercizio 2018 (cd. economie di impegno) su impegni pluriennali finanziati dal FPV ed imputati agli esercizi	Quota del fondo pluriennale vincolato al 31 dicembre dell'esercizio 2017 rinviata all'esercizio 2019 e successivi	Spese impegnate nell'esercizio 2018 con imputazione all'esercizio 2019 e coperte dal fondo pluriennale vincolato	Spese impegnate nell'esercizio 2018 con imputazione all'esercizio 2020 e coperte del fondo pluriennale vincolato	Spese impegnate nell'esercizio 2018 con imputazione a esercizi successivi a quelli considerati nel bilancio pluriennale e coperte del fondo pluriennale vincolato	Fondo pluriennale vincolato al 31 dicembre dell'esercizio 2018	
	(a)	(b)	(x)	(y)	(c)=(a)-(b)-(x)-(y)	(d)	(e)	(f)	(g)=(c)+(d)+(e)+(f)	
02	MISSIONE 2 - Giustizia									
01	Uffici giudiziari	0,00	0,00	0,00	0,00	0,00	0,00	0,00	0,00	0,00
02	Casa circondariale e altri servizi	0,00	0,00	0,00	0,00	0,00	0,00	0,00	0,00	0,00
	TOTALE MISSIONE 2 - Giustizia	0,00	0,00	0,00	0,00	0,00	0,00	0,00	0,00	0,00
03	MISSIONE 3 - Ordine pubblico e sicurezza									
01	Polizia locale e amministrativa	0,00	0,00	0,00	0,00	0,00	0,00	0,00	0,00	0,00
02	Sistema integrato di sicurezza urbana	0,00	0,00	0,00	0,00	0,00	0,00	0,00	0,00	0,00
	TOTALE MISSIONE 3 - Ordine pubblico e sicurezza	0,00	0,00	0,00	0,00	0,00	0,00	0,00	0,00	0,00
04	MISSIONE 4 - Istruzione e diritto allo studio									
01	Istruzione prescolastica	0,00	0,00	0,00	0,00	0,00	0,00	0,00	0,00	0,00
02	Altri ordini di istruzione non universitaria	0,00	0,00	0,00	0,00	0,00	0,00	0,00	0,00	0,00
04	Istruzione universitaria	0,00	0,00	0,00	0,00	0,00	0,00	0,00	0,00	0,00
05	Istruzione tecnica superiore	0,00	0,00	0,00	0,00	0,00	0,00	0,00	0,00	0,00
06	Servizi ausiliari all'istruzione	0,00	0,00	0,00	0,00	0,00	0,00	0,00	0,00	0,00
07	Diritto allo studio	0,00	0,00	0,00	0,00	0,00	0,00	0,00	0,00	0,00
	TOTALE MISSIONE 4 - Istruzione e diritto allo studio	0,00	0,00	0,00	0,00	0,00	0,00	0,00	0,00	0,00

COMPOSIZIONE PER MISSIONE E PROGRAMMI DEL FONDO PLURIENNALE VINCOLATO DELL'ESERCIZIO 2018 DI RIFERIMENTO DEL BILANCIO

MISSIONI E PROGRAMMI		Fondo pluriennale vincolato al 31 dicembre dell'esercizio 2017	Spese impegnate negli esercizi precedenti e imputate all'esercizio 2018 e coperte dal fondo pluriennale vincolato	Riaccertamento degli impegni di cui alla lettera b) effettuata nel corso dell'esercizio 2018 (cd. economie di impegno)	Riaccertamento degli impegni di cui alla lettera b) effettuata nel corso dell'esercizio 2018 (cd. economie di impegno) su impegni pluriennali finanziati dal FPV ed imputati agli esercizi	Quota del fondo pluriennale vincolato al 31 dicembre dell'esercizio 2017 rinviata all'esercizio 2019 e successivi	Spese impegnate nell'esercizio 2018 con imputazione all'esercizio 2019 e coperte dal fondo pluriennale vincolato	Spese impegnate nell'esercizio 2018 con imputazione all'esercizio 2020 e coperte del fondo pluriennale vincolato	Spese impegnate nell'esercizio 2018 con imputazione a esercizi successivi a quelli considerati nel bilancio pluriennale e coperte del fondo pluriennale vincolato	Fondo pluriennale vincolato al 31 dicembre dell'esercizio 2018
		(a)	(b)	(x)	(y)	(c)=(a)-(b)-(x)-(y)	(d)	(e)	(f)	(g)=(c)+(d)+(e)+(f)
05	MISSIONE 5 - Tutela e valorizzazione dei beni e delle attività culturali									
01	Valorizzazione dei beni di interesse storico	0,00	0,00	0,00	0,00	0,00	0,00	0,00	0,00	0,00
02	Attività culturali e interventi diversi nel settore culturale	0,00	0,00	0,00	0,00	0,00	0,00	0,00	0,00	0,00
TOTALE MISSIONE 5 - Tutela e valorizzazione dei beni e delle attività culturali		0,00	0,00	0,00	0,00	0,00	0,00	0,00	0,00	0,00
06	MISSIONE 6 - Politiche giovanili, sport e tempo libero									
01	Sport e tempo libero	0,00	0,00	0,00	0,00	0,00	0,00	0,00	0,00	0,00
02	Giovani	0,00	0,00	0,00	0,00	0,00	0,00	0,00	0,00	0,00
TOTALE MISSIONE 6 - Politiche giovanili, sport e tempo libero		0,00	0,00	0,00	0,00	0,00	0,00	0,00	0,00	0,00
07	MISSIONE 7 - Turismo									
01	Sviluppo e valorizzazione del turismo	0,00	0,00	0,00	0,00	0,00	0,00	0,00	0,00	0,00
TOTALE MISSIONE 7 - Turismo		0,00	0,00	0,00	0,00	0,00	0,00	0,00	0,00	0,00

COMPOSIZIONE PER MISSIONE E PROGRAMMI DEL FONDO PLURIENNALE VINCOLATO DELL'ESERCIZIO 2018 DI RIFERIMENTO DEL BILANCIO

MISSIONI E PROGRAMMI		Fondo pluriennale vincolato al 31 dicembre dell'esercizio 2017	Spese impegnate negli esercizi precedenti e imputate all'esercizio 2018 e coperte dal fondo pluriennale vincolato	Riaccertamento degli impegni di cui alla lettera b) effettuata nel corso dell'esercizio 2018 (cd. economie di impegno)	Riaccertamento degli impegni di cui alla lettera b) effettuata nel corso dell'esercizio 2018 (cd. economie di impegno) su impegni pluriennali finanziati dal FPV ed imputati agli esercizi	Quota del fondo pluriennale vincolato al 31 dicembre dell'esercizio 2017 rinviata all'esercizio 2019 e successivi	Spese impegnate nell'esercizio 2018 con imputazione all'esercizio 2019 e coperte dal fondo pluriennale vincolato	Spese impegnate nell'esercizio 2018 con imputazione all'esercizio 2020 e coperte del fondo pluriennale vincolato	Spese impegnate nell'esercizio 2018 con imputazione a esercizi successivi a quelli considerati nel bilancio pluriennale e coperte del fondo pluriennale vincolato	Fondo pluriennale vincolato al 31 dicembre dell'esercizio 2018
		(a)	(b)	(x)	(y)	(c)=(a)-(b)-(x)-(y)	(d)	(e)	(f)	(g)=(c)+(d)+(e)+(f)
08	MISSIONE 8 - Assetto del territorio ed edilizia abitativa									
01	Urbanistica e assetto del territorio	0,00	0,00	0,00	0,00	0,00	0,00	0,00	0,00	0,00
02	Edilizia residenziale pubblica e locale e piani di edilizia economico-popolare	0,00	0,00	0,00	0,00	0,00	0,00	0,00	0,00	0,00
TOTALE MISSIONE 8 - Assetto del territorio ed edilizia abitativa		0,00	0,00	0,00	0,00	0,00	0,00	0,00	0,00	0,00

**COMPOSIZIONE PER MISSIONE E PROGRAMMI DEL FONDO PLURIENNALE VINCOLATO DELL'ESERCIZIO 2018 DI
RIFERIMENTO DEL BILANCIO**

MISSIONI E PROGRAMMI	Fondo pluriennale vincolato al 31 dicembre dell'esercizio 2017	Spese impegnate negli esercizi precedenti e imputate all'esercizio 2018 e coperte dal fondo pluriennale vincolato	Riaccertamento degli impegni di cui alla lettera b) effettuata nel corso dell'esercizio 2018 (cd. economie di impegno)	Riaccertamento degli impegni di cui alla lettera b) effettuata nel corso dell'esercizio 2018 (cd. economie di impegno) su impegni pluriennali finanziati dal FPV ed imputati agli esercizi	Quota del fondo pluriennale vincolato al 31 dicembre dell'esercizio 2017 rinviata all'esercizio 2019 e successivi	Spese impegnate nell'esercizio 2018 con imputazione all'esercizio 2019 e coperte dal fondo pluriennale vincolato	Spese impegnate nell'esercizio 2018 con imputazione all'esercizio 2020 e coperte del fondo pluriennale vincolato	Spese impegnate nell'esercizio 2018 con imputazione a esercizi successivi a quelli considerati nel bilancio pluriennale e coperte del fondo pluriennale vincolato	Fondo pluriennale vincolato al 31 dicembre dell'esercizio 2018	
	(a)	(b)	(x)	(y)	(c)=(a)-(b)-(x)-(y)	(d)	(e)	(f)	(g)=(c)+(d)+(e)+(f)	
09	MISSIONE 9 - Sviluppo sostenibile e tutela del territorio e dell'ambiente									
01	Difesa del suolo	0,00	0,00	0,00	0,00	0,00	0,00	0,00	0,00	0,00
02	Tutela, valorizzazione e recupero ambientale	0,00	0,00	0,00	0,00	0,00	0,00	0,00	0,00	0,00
03	Rifiuti	0,00	0,00	0,00	0,00	0,00	0,00	0,00	0,00	0,00
04	Servizio idrico integrato	0,00	0,00	0,00	0,00	0,00	0,00	0,00	0,00	0,00
05	Aree protette, parchi naturali, protezione naturalistica e forestazione	0,00	0,00	0,00	0,00	0,00	0,00	0,00	0,00	0,00
06	Tutela e valorizzazione delle risorse idriche	0,00	0,00	0,00	0,00	0,00	0,00	0,00	0,00	0,00
07	Sviluppo sostenibile territorio montano piccoli Comuni	0,00	0,00	0,00	0,00	0,00	0,00	0,00	0,00	0,00
08	Qualità dell'aria e riduzione dell'inquinamento	0,00	0,00	0,00	0,00	0,00	0,00	0,00	0,00	0,00
	TOTALE MISSIONE 9 - Sviluppo sostenibile e tutela del territorio e dell'ambiente	0,00	0,00	0,00	0,00	0,00	0,00	0,00	0,00	0,00

COMPOSIZIONE PER MISSIONE E PROGRAMMI DEL FONDO PLURIENNALE VINCOLATO DELL'ESERCIZIO 2018 DI RIFERIMENTO DEL BILANCIO

MISSIONI E PROGRAMMI		Fondo pluriennale vincolato al 31 dicembre dell'esercizio 2017	Spese impegnate negli esercizi precedenti e imputate all'esercizio 2018 e coperte dal fondo pluriennale vincolato	Riaccertamento degli impegni di cui alla lettera b) effettuata nel corso dell'esercizio 2018 (cd. economie di impegno)	Riaccertamento degli impegni di cui alla lettera b) effettuata nel corso dell'esercizio 2018 (cd. economie di impegno) su impegni pluriennali finanziati dal FPV ed imputati agli esercizi	Quota del fondo pluriennale vincolato al 31 dicembre dell'esercizio 2017 rinviata all'esercizio 2019 e successivi	Spese impegnate nell'esercizio 2018 con imputazione all'esercizio 2019 e coperte dal fondo pluriennale vincolato	Spese impegnate nell'esercizio 2018 con imputazione all'esercizio 2020 e coperte del fondo pluriennale vincolato	Spese impegnate nell'esercizio 2018 con imputazione a esercizi successivi a quelli considerati nel bilancio pluriennale e coperte del fondo pluriennale vincolato	Fondo pluriennale vincolato al 31 dicembre dell'esercizio 2018
		(a)	(b)	(x)	(y)	(c)=(a)-(b)-(x)-(y)	(d)	(e)	(f)	(g)=(c)+(d)+(e)+(f)
10	MISSIONE 10 - Trasporti e diritto alla mobilità									
01	Trasporto ferroviario	0,00	0,00	0,00	0,00	0,00	0,00	0,00	0,00	0,00
02	Trasporto pubblico locale	0,00	0,00	0,00	0,00	0,00	0,00	0,00	0,00	0,00
03	Trasporto per vie d'acqua	0,00	0,00	0,00	0,00	0,00	0,00	0,00	0,00	0,00
04	Altre modalità di trasporto	0,00	0,00	0,00	0,00	0,00	0,00	0,00	0,00	0,00
05	Viabilità e infrastrutture stradali	0,00	0,00	0,00	0,00	0,00	0,00	0,00	0,00	0,00
TOTALE MISSIONE 10 - Trasporti e diritto alla mobilità		0,00	0,00	0,00	0,00	0,00	0,00	0,00	0,00	0,00
11	MISSIONE 11 - Soccorso civile									
01	Sistema di protezione civile	0,00	0,00	0,00	0,00	0,00	0,00	0,00	0,00	0,00
02	Interventi a seguito di calamità naturali	0,00	0,00	0,00	0,00	0,00	0,00	0,00	0,00	0,00
TOTALE MISSIONE 11 - Soccorso civile		0,00	0,00	0,00	0,00	0,00	0,00	0,00	0,00	0,00

COMPOSIZIONE PER MISSIONE E PROGRAMMI DEL FONDO PLURIENNALE VINCOLATO DELL'ESERCIZIO 2018 DI RIFERIMENTO DEL BILANCIO

MISSIONI E PROGRAMMI		Fondo pluriennale vincolato al 31 dicembre dell'esercizio 2017	Spese impegnate negli esercizi precedenti e imputate all'esercizio 2018 e coperte dal fondo pluriennale vincolato	Riaccertamento degli impegni di cui alla lettera b) effettuata nel corso dell'esercizio 2018 (cd. economie di impegno)	Riaccertamento degli impegni di cui alla lettera b) effettuata nel corso dell'esercizio 2018 (cd. economie di impegno) su impegni pluriennali finanziati dal FPV ed imputati agli esercizi	Quota del fondo pluriennale vincolato al 31 dicembre dell'esercizio 2017 rinviata all'esercizio 2019 e successivi	Spese impegnate nell'esercizio 2018 con imputazione all'esercizio 2019 e coperte dal fondo pluriennale vincolato	Spese impegnate nell'esercizio 2018 con imputazione all'esercizio 2020 e coperte del fondo pluriennale vincolato	Spese impegnate nell'esercizio 2018 con imputazione a esercizi successivi a quelli considerati nel bilancio pluriennale e coperte del fondo pluriennale vincolato	Fondo pluriennale vincolato al 31 dicembre dell'esercizio 2018
		(a)	(b)	(x)	(y)	(c)=(a)-(b)-(x)-(y)	(d)	(e)	(f)	(g)=(c)+(d)+(e)+(f)
12	MISSIONE 12 - Diritti sociali, politiche sociali e famiglia									
01	Interventi per l'infanzia e i minori e per asili nido	0,00	0,00	0,00	0,00	0,00	0,00	0,00	0,00	0,00
02	Interventi per la disabilità	0,00	0,00	0,00	0,00	0,00	0,00	0,00	0,00	0,00
03	Interventi per gli anziani	0,00	0,00	0,00	0,00	0,00	0,00	0,00	0,00	0,00
04	Interventi per i soggetti a rischio di esclusione sociale	0,00	0,00	0,00	0,00	0,00	0,00	0,00	0,00	0,00
05	Interventi per le famiglie	0,00	0,00	0,00	0,00	0,00	0,00	0,00	0,00	0,00
06	Interventi per il diritto alla casa	0,00	0,00	0,00	0,00	0,00	0,00	0,00	0,00	0,00
07	Programmazione e governo della rete dei servizi sociosanitari e sociali	0,00	0,00	0,00	0,00	0,00	0,00	0,00	0,00	0,00
08	Cooperazione e associazionismo	0,00	0,00	0,00	0,00	0,00	0,00	0,00	0,00	0,00
09	Servizio necroscopico e cimiteriale	0,00	0,00	0,00	0,00	0,00	0,00	0,00	0,00	0,00
TOTALE MISSIONE 12 - Diritti sociali, politiche sociali e famiglia		0,00	0,00	0,00	0,00	0,00	0,00	0,00	0,00	0,00

COMPOSIZIONE PER MISSIONE E PROGRAMMI DEL FONDO PLURIENNALE VINCOLATO DELL'ESERCIZIO 2018 DI RIFERIMENTO DEL BILANCIO

MISSIONI E PROGRAMMI	Fondo pluriennale vincolato al 31 dicembre dell'esercizio 2017	Spese impegnate negli esercizi precedenti e imputate all'esercizio 2018 e coperte dal fondo pluriennale vincolato	Riaccertamento degli impegni di cui alla lettera b) effettuata nel corso dell'esercizio 2018 (cd. economie di impegno)	Riaccertamento degli impegni di cui alla lettera b) effettuata nel corso dell'esercizio 2018 (cd. economie di impegno) su impegni pluriennali finanziati dal FPV ed imputati agli esercizi	Quota del fondo pluriennale vincolato al 31 dicembre dell'esercizio 2017 rinviata all'esercizio 2019 e successivi	Spese impegnate nell'esercizio 2018 con imputazione all'esercizio 2019 e coperte dal fondo pluriennale vincolato	Spese impegnate nell'esercizio 2018 con imputazione all'esercizio 2020 e coperte del fondo pluriennale vincolato	Spese impegnate nell'esercizio 2018 con imputazione a esercizi successivi a quelli considerati nel bilancio pluriennale e coperte del fondo pluriennale vincolato	Fondo pluriennale vincolato al 31 dicembre dell'esercizio 2018
	(a)	(b)	(x)	(y)	(c)=(a)-(b)-(x)-(y)	(d)	(e)	(f)	(g)=(c)+(d)+(e)+(f)
13	MISSIONE 13 - Tutela della salute								
01	Servizio sanitario regionale - finanziamento ordinario corrente per la garanzia dei LEA	0,00	0,00	0,00	0,00	0,00	0,00	0,00	0,00
02	Servizio sanitario regionale - finanziamento aggiuntivo corrente per livelli di assistenza superiori ai LEA	0,00	0,00	0,00	0,00	0,00	0,00	0,00	0,00
03	Servizio sanitario regionale - finanziamento aggiuntivo corrente per la copertura dello squilibrio di bilancio corrente	0,00	0,00	0,00	0,00	0,00	0,00	0,00	0,00
04	Servizio sanitario regionale - ripiano di disavanzi sanitari relativi ad esercizi pregressi	0,00	0,00	0,00	0,00	0,00	0,00	0,00	0,00
05	Servizio sanitario regionale - investimenti sanitari	0,00	0,00	0,00	0,00	0,00	0,00	0,00	0,00
06	Servizio sanitario regionale - restituzione maggiori gettiti SSN	0,00	0,00	0,00	0,00	0,00	0,00	0,00	0,00
07	Ulteriori spese in materia sanitaria	0,00	0,00	0,00	0,00	0,00	0,00	0,00	0,00
	TOTALE MISSIONE 13 - Tutela della salute	0,00	0,00	0,00	0,00	0,00	0,00	0,00	0,00

COMPOSIZIONE PER MISSIONE E PROGRAMMI DEL FONDO PLURIENNALE VINCOLATO DELL'ESERCIZIO 2018 DI RIFERIMENTO DEL BILANCIO

MISSIONI E PROGRAMMI		Fondo pluriennale vincolato al 31 dicembre dell'esercizio 2017	Spese impegnate negli esercizi precedenti e imputate all'esercizio 2018 e coperte dal fondo pluriennale vincolato	Riaccertamento degli impegni di cui alla lettera b) effettuata nel corso dell'esercizio 2018 (cd. economie di impegno)	Riaccertamento degli impegni di cui alla lettera b) effettuata nel corso dell'esercizio 2018 (cd. economie di impegno) su impegni pluriennali finanziati dal FPV ed imputati agli esercizi	Quota del fondo pluriennale vincolato al 31 dicembre dell'esercizio 2017 rinviata all'esercizio 2019 e successivi	Spese impegnate nell'esercizio 2018 con imputazione all'esercizio 2019 e coperte dal fondo pluriennale vincolato	Spese impegnate nell'esercizio 2018 con imputazione all'esercizio 2020 e coperte del fondo pluriennale vincolato	Spese impegnate nell'esercizio 2018 con imputazione a esercizi successivi a quelli considerati nel bilancio pluriennale e coperte del fondo pluriennale vincolato	Fondo pluriennale vincolato al 31 dicembre dell'esercizio 2018
		(a)	(b)	(x)	(y)	(c)=(a)-(b)-(x)-(y)	(d)	(e)	(f)	(g)=(c)+(d)+(e)+(f)
14	MISSIONE 14 - Sviluppo economico e competitività									
01	Industria e PMI e Artigianato	0,00	0,00	0,00	0,00	0,00	0,00	0,00	0,00	0,00
02	Commercio - reti distributive - tutela dei consumatori	0,00	0,00	0,00	0,00	0,00	0,00	0,00	0,00	0,00
03	Ricerca e innovazione	0,00	0,00	0,00	0,00	0,00	0,00	0,00	0,00	0,00
04	Reti e altri servizi di pubblica utilità	0,00	0,00	0,00	0,00	0,00	0,00	0,00	0,00	0,00
TOTALE MISSIONE 14 - Sviluppo economico e competitività		0,00	0,00	0,00	0,00	0,00	0,00	0,00	0,00	0,00
15	MISSIONE 15 - Politiche per il lavoro e la formazione professionale									
01	Servizi per lo sviluppo del mercato del lavoro	0,00	0,00	0,00	0,00	0,00	0,00	0,00	0,00	0,00
02	Formazione professionale	0,00	0,00	0,00	0,00	0,00	0,00	0,00	0,00	0,00
03	Sostegno all'occupazione	0,00	0,00	0,00	0,00	0,00	0,00	0,00	0,00	0,00
TOTALE MISSIONE 15 - Politiche per il lavoro e la formazione professionale		0,00	0,00	0,00	0,00	0,00	0,00	0,00	0,00	0,00

COMPOSIZIONE PER MISSIONE E PROGRAMMI DEL FONDO PLURIENNALE VINCOLATO DELL'ESERCIZIO 2018 DI RIFERIMENTO DEL BILANCIO

MISSIONI E PROGRAMMI		Fondo pluriennale vincolato al 31 dicembre dell'esercizio 2017	Spese impegnate negli esercizi precedenti e imputate all'esercizio 2018 e coperte dal fondo pluriennale vincolato	Riaccertamento degli impegni di cui alla lettera b) effettuata nel corso dell'esercizio 2018 (cd. economie di impegno)	Riaccertamento degli impegni di cui alla lettera b) effettuata nel corso dell'esercizio 2018 (cd. economie di impegno) su impegni pluriennali finanziati dal FPV ed imputati agli esercizi	Quota del fondo pluriennale vincolato al 31 dicembre dell'esercizio 2017 rinviata all'esercizio 2019 e successivi	Spese impegnate nell'esercizio 2018 con imputazione all'esercizio 2019 e coperte dal fondo pluriennale vincolato	Spese impegnate nell'esercizio 2018 con imputazione all'esercizio 2020 e coperte del fondo pluriennale vincolato	Spese impegnate nell'esercizio 2018 con imputazione a esercizi successivi a quelli considerati nel bilancio pluriennale e coperte del fondo pluriennale vincolato	Fondo pluriennale vincolato al 31 dicembre dell'esercizio 2018
		(a)	(b)	(x)	(y)	(c)=(a)-(b)-(x)-(y)	(d)	(e)	(f)	(g)=(c)+(d)+(e)+(f)
16	MISSIONE 16 - Agricoltura, politiche agroalimentari e pesca									
01	Sviluppo del settore agricolo e del sistema agroalimentare	0,00	0,00	0,00	0,00	0,00	0,00	0,00	0,00	0,00
02	Caccia e pesca	0,00	0,00	0,00	0,00	0,00	0,00	0,00	0,00	0,00
TOTALE MISSIONE 16 - Agricoltura, politiche agroalimentari e pesca		0,00	0,00	0,00	0,00	0,00	0,00	0,00	0,00	0,00
17	MISSIONE 17 - Energia e diversificazione delle fonti energetiche									
01	Fonti energetiche	0,00	0,00	0,00	0,00	0,00	0,00	0,00	0,00	0,00
TOTALE MISSIONE 17 - Energia e diversificazione delle fonti energetiche		0,00	0,00	0,00	0,00	0,00	0,00	0,00	0,00	0,00
18	MISSIONE 18 - Relazioni con le altre autonomie territoriali e locali									
01	Relazioni finanziarie con le altre autonomie territoriali	0,00	0,00	0,00	0,00	0,00	0,00	0,00	0,00	0,00
TOTALE MISSIONE 18 - Relazioni con le altre autonomie territoriali e locali		0,00	0,00	0,00	0,00	0,00	0,00	0,00	0,00	0,00
19	MISSIONE 19 - Relazioni internazionali									
01	Relazioni internazionali e Cooperazione allo sviluppo	0,00	0,00	0,00	0,00	0,00	0,00	0,00	0,00	0,00
TOTALE MISSIONE 19 - Relazioni internazionali		0,00	0,00	0,00	0,00	0,00	0,00	0,00	0,00	0,00

COMPOSIZIONE PER MISSIONE E PROGRAMMI DEL FONDO PLURIENNALE VINCOLATO DELL'ESERCIZIO 2018 DI RIFERIMENTO DEL BILANCIO

MISSIONI E PROGRAMMI	Fondo pluriennale vincolato al 31 dicembre dell'esercizio 2017	Spese impegnate negli esercizi precedenti e imputate all'esercizio 2018 e coperte dal fondo pluriennale vincolato	Riaccertamento degli impegni di cui alla lettera b) effettuata nel corso dell'esercizio 2018 (cd. economie di impegno)	Riaccertamento degli impegni di cui alla lettera b) effettuata nel corso dell'esercizio 2018 (cd. economie di impegno) su impegni pluriennali finanziati dal FPV ed imputati agli esercizi	Quota del fondo pluriennale vincolato al 31 dicembre dell'esercizio 2017 rinviata all'esercizio 2019 e successivi	Spese impegnate nell'esercizio 2018 con imputazione all'esercizio 2019 e coperte dal fondo pluriennale vincolato	Spese impegnate nell'esercizio 2018 con imputazione all'esercizio 2020 e coperte del fondo pluriennale vincolato	Spese impegnate nell'esercizio 2018 con imputazione a esercizi successivi a quelli considerati nel bilancio pluriennale e coperte del fondo pluriennale vincolato	Fondo pluriennale vincolato al 31 dicembre dell'esercizio 2018
	(a)	(b)	(x)	(y)	(c)=(a)-(b)-(x)-(y)	(d)	(e)	(f)	(g)=(c)+(d)+(e)+(f)
TOTALE	0,00	0,00	0,00	0,00	0,00	0,00	0,00	0,00	0,00

1. I bilanci delle regioni, dei comuni, delle province, delle città metropolitane e delle province autonome di Trento e di Bolzano si considerano in equilibrio quando, sia nella fase di previsione che di rendiconto, registrano:
 - a) un saldo non negativo, in termini di competenza e di cassa, tra le entrate finali e le spese finali;
 - b) un saldo non negativo, in termini di competenza e di cassa, tra le entrate correnti e le spese correnti, incluse le quote di capitale delle rate di ammortamento dei prestiti.
2. Salvo quanto previsto dall'articolo 10, comma 4, qualora, in sede di rendiconto di gestione, un ente di cui al comma 1 del presente articolo registri un valore negativo dei saldi di cui al medesimo comma 1, lettere a) e b), adotta misure di correzione tali da assicurarne il recupero entro il triennio successivo.
3. Eventuali saldi positivi sono destinati all'estinzione del debito maturato dall'ente. Nel rispetto dei vincoli derivanti dall'ordinamento dell'Unione europea e dell'equilibrio dei bilanci, i saldi positivi di cui al primo periodo possono essere destinati anche al finanziamento di spese di investimento con le modalità previste dall'articolo 10.
4. Con legge dello Stato sono definite le sanzioni da applicare agli enti di cui al comma 1 nel caso di mancato conseguimento dell'equilibrio gestionale sino al ripristino delle condizioni di equilibrio di cui al medesimo comma 1, lettere a) e b), da promuovere anche attraverso la previsione di specifici piani di rientro.